

**PALDISKI ENDISE TUUMAOBJEKTI KESKKONNASEIRE  
MÕÕTMISTULEMUSED 2017**

**AS A.L.A.R.A.**

# Sisukord

<b>1. Sissejuhatus</b> .....	<b>5</b>
1.1. Paldiski objekti lühiülevaade .....	5
1.2. AS A.L.A.R.A.....	5
1.3. Paldiski objekti keskkonna kiirgusseisundi seirekava .....	6
1.4. Keskkonnaaspektid.....	6
1.5. Viited.....	7
<b>2. Paldiski objekti puuraukude radioloogilised näitajad</b> .....	<b>8</b>
2.1. Tabel 1. Paldiski objekti puuraugu PA1 radioloogilised näitajad (Bq/l) .....	8
Graafik 1. H-3 .....	9
Graafik 2. Cs-137 .....	10
Graafik 3. Co-60.....	10
Graafik 4. Sr-90.....	11
2.2. Tabel 2. Paldiski objekti puuraugu PA6 radioloogilised näitajad (Bq/l) .....	11
Graafik 5. H-3 .....	12
Graafik 6. Cs-137 .....	13
Graafik 7. Co-60.....	13
Graafik 8. Sr-90.....	13
2.3. Tabel 3. Paldiski objekti puuraugu PA9 radioloogilised näitajad (Bq/l) .....	14
Graafik 9. H-3 .....	15
Graafik 10. Cs-137 .....	15
Graafik 11. Co-60.....	16
Graafik 12. Sr-90.....	16
2.4. Tabel 4. Paldiski objekti joogivee radioloogilised näitajad (Bq/l).....	17
Graafik 13. H-3 .....	17
Graafik 14. Cs-137 .....	17
Graafik 15. Co-60.....	18
Graafik 16. Sr-90.....	18
2.5. Tabel 5. Paldiski objekti joogivee üldkeemilised näitajad.....	19
<b>3. Paldiski objekti kanalisatsiooni suubla</b> .....	<b>20</b>
3.1. Tabel 6. Paldiski objekti kanalisatsiooni suubla radioloogilised näitajad (Bq/l) .....	20
Graafik 17. H-3 .....	21
Graafik 18. Cs-137 .....	21
Graafik 19. Co-60.....	22

Graafik 20. Sr-90.....	22
3.2. Paldiski objekti territooriumil leidunud mitteradioaktiivse saaste .....	23
3.3. Tabel 7. Paldiski objekti suubla keemilised näitajad .....	23
Graafik 21. Naftasaadused .....	24
Graafik 22. BHT 7 (biokeemiline hapnikutarve) .....	25
Graafik 23. KHT (keemiline hapnikutarve) .....	25
Graafik 24. Heljum.....	26
Graafik 25. Üldlämmastik (N) .....	26
Graafik 26. Üldfosfor (P) .....	27
Graafik 27. 1- ja 2- aluselised fenoolid.....	27
<b>4. Paldiski objekti rohuproovid .....</b>	<b>28</b>
4.1. Tabel 8. Paldiski objekti rohuproovi R1 radioloogilised näitajad (Bq/kg) .....	28
Graafik 28. Cs-137 .....	28
Graafik 29. Co-60.....	29
Graafik 30. Sr-90.....	29
4.2. Tabel 9. Paldiski objekti rohuproovi R2 radioloogilised näitajad (Bq/kg) .....	30
Graafik 31. Cs-137 .....	30
Graafik 32. Co-60.....	31
Graafik 33. Sr-90.....	31
4.3. Tabel 10. Paldiski objekti rohuproovi R3 radioloogilised näitajad (Bq/kg) .....	32
Graafik 34. Cs-137 .....	32
Graafik 35. Co-60.....	33
Graafik 36. Sr-90.....	33
<b>5. Paldiski objekti pinnaseproovid .....</b>	<b>34</b>
5.1. Tabel 11. Paldiski objekti pinnaseproovi R1 radioloogilised näitajad (Bq/kg) .....	34
Graafik 37. Cs-137 .....	34
Graafik 38. Co-60.....	35
Graafik 39. Sr-90.....	35
5.2. Tabel 12. Paldiski objekti pinnaseproovi R2 radioloogilised näitajad (Bq/kg) .....	36
Graafik 40. Cs-137 .....	36
Graafik 41. Co-60.....	37
Graafik 42. Sr-90.....	37
5.3. Tabel 13. Paldiski objekti pinnaseproovi R3 radioloogilised näitajad (Bq/kg) .....	38
Graafik 43. Cs-137 .....	38
Graafik 44. Co-60.....	39

Graafik 45. Sr-90.....	39
<b>6. Tabel 14. Paldiski objekti territooriumil registreeritud üldine gammakiirguse foon (mSv) mõõtepunktides TLD-1, TLD-2 ja TLD-4 .....</b>	<b>40</b>
Graafik 46. Paldiski objekti territooriumil registreeritud üldine gammakiirguse foon (mSv) mõõtepunktides TLD-1, TLD-2 ja TLD-4. ....	43

## 1. Sissejuhatus

### 1.1.Paldiski objekti lühiülevaade

Aastatel 1960-1993 paiknes Paldiskis Nõukogude Liidu laevastiku tuuma-allveelaevade maismaa väljaõppekeskus koos kahe tuumareaktori õppesendiga. 1989. aastal seisati mõlemad reaktorid hooldustöödeks ning uuesti neid ei käivitatudki. 1994. aastal eemaldati reaktoritest kasutatud tuumakütus. Seejärel ümbritseti reaktorid raudbetoonist sarkofaagidega, mis pidi tagama nende ohutuse 50-aastase hoiustamisperioodi vältel. Objekti peahoone rekonstrueerimisega parandati selle ilmastikukindlust ja reaktorisarkofaagide hoidmise tingimusi, varustades need ajakohaste ventilatsiooni- ja seiresüsteemidega (PHARE projekt 2005-2008. aastal, “Paldiski tuumasarkofaagi projekteerimis- ja ehitustööd”). Reaktorikorpuste lõpliku dekomissioneerimisega seotud tööd jäävad aastatesse 2040–2050 (“Kiirgusohutuse riiklik arengukava 2008-2017”, punkt 2.2.1.).

Paldiski objekti territooriumil asunud hooned on saastusest puhastatud ja dekomissioneeritud (vaata ka [http://www.alara.ee/docs/alara\\_album.pdf](http://www.alara.ee/docs/alara_album.pdf)). AS-i igapäevaseks tööks on säilitatud ja renoveeritud peahoone, valvehoone, ventilatsioonikorsten ja garaaž. Paldiski objekti peahoones paiknevad tahkete radioaktiivsete jäätmete vahehoidla, kaasagne radioaktiivsete jäätmete käitluskeskus, eripesula, kiirguslabor, bürooruumid, töökoda, laod ja muud abiruumid. Vahehoidla (kogumahuga 1244 m<sup>3</sup>) mahutab Eestis tekkivaid (ka Tammiku ja Paldiski objektidelt pärinevaid, välja arvatud reaktorisektsioonide dekomissioneerimisest tekkivaid) radioaktiivseid jäätmeid.

### 1.2.AS A.L.A.R.A.

AS-i keskkonnaalane tegevus vastab rahvusvahelise keskkonnajuhtimise standardi ISO 14001 nõuetele.

AS-i visioon on tulevastele põlvedele minimaalse kiirgusohuga elukeskkonna tagamine.

AS-i missioon on radioaktiivselt saastunud objektide (Paldiski ja Tammiku objekt) dekomissioneerimine ning radioaktiivsete jäätmete nõuetekohane transport, käitlemine ja ladustamine.

#### AS-i kvaliteedi- ja keskkonnapoliitika

Ettevõttes hinnatud põhiväärtused on täpsus, kohusetunne, lojaalsus ja koostöövalmidus.

- käitleme radioaktiivseid jäätmeid ALARA printsiibist juhindudes inimeste tervisele ja ümbritsevale keskkonnale ohutul, kaasnevaid sotsiaalseid ja majanduslikke mõjusid arvestaval viisil;
- käitleme radioaktiivseid jäätmeid nii, et nende oodatav mõju ei tekitaks järeltulevatele põlvedele kohustust tegeleda minevikus tekkinud jäätmetega;
- jälgime alati oma tegevuste vastavust siseriiklikele ja rahvusvahelistele nõuetele ning kiirgusohutuse valdkonna headele tavadele;
- parima võimaliku tehnika ja säästliku ressursikasutusega, töökorralduse pideva parendamise ning töötajate kindlustamisega nende tööks vajalike teadmiste, oskuste ja vahenditega tagame oma toodete ja teenuste kõrge, kõiki kliente rahuldava kvaliteedi.

**Keskkonnaseire tulemused on AS-i tegevuse keskkonnaohutuse indikaatoriks.** Teostame seiret vastavalt kiirgustegevuslubade ja vee-erikasutusloa nõuetele.

### 1.3.Paldiski objekti seirekava

Proovi tüüp	Asukoht, proovipunkt	Sagedus	Analüütiline programm
Ülemine põhjaveekiht	Puuraugud PA1, PA6, PA9	1x kvartalis	H-3, gammaspektromeetria (Co-60 ja Cs-137), Sr-90 <sup>1</sup>
TLD	3 asukohta objekti perimeetril, TLD1, TLD2 ja TLD4	1x kuus	Üldine gammakiirguse foon
Heitvesi väljaspool objekti	Suudmekoht rannikul	1x kvartalis	H-3, gammaspektromeetria (Co-60 ja Cs-137), Sr-90 <sup>1</sup> , heljum, BHT-7, KHT, N-üld, P-üld, naftasaadused
Rohi	3 asukohta peahoone lähedal, R1 – R3	1x 6 kuu jooksul	Gammasspektromeetria (Co-60 ja Cs-137), Sr-90 <sup>1</sup>
Joogivesi	Paldiski objekti veevärk	1x aastas	H-3, gammasspektromeetria (Co-60, ja Cs-137), Sr-90
Pinnas (5 cm paks)	3 asukohta peahoone lähedal, R1 – R3	1x aastas	Gammasspektromeetria (Co-60 ja Cs-137), Sr-90

<sup>1</sup> - Sr-90 aktiivsuskontsentratsioon määratakse üks kord aastas koondproovist.

### 1.4.Keskkonnaaspektid

Vastavalt Paldiski objekti muutunud tingimustele (dekomissioneerimise protsess) kaasajastatakse ka kiirgusohutushinnanguid, kus selgitatakse välja peamised ning olulisemad riskid ja ohud ning nende mõju keskkonnale ja ümbritsevale elanikkonnale (<http://www.alara.ee/doc.php>). Lisaks kiirgusohutushinnangus välja toodud olulisematele keskkonnaaspektidele on välja selgitatud ning hinnatud ka teised AS-i tegevusega seonduvad keskkonnaaspektid. Olulisi keskkonnaaspekte juhitakse ja kontrollitakse läbi AS-i eesmärkide ja/või läbi tööjuhiste kehtestamise.

Järgnevalt on välja toodud AS-i olulisemad keskkonnaaspektid ja mõjud:

Tegevusvaldkond	Positiivne/negatiivne aspekt	Mõju keskkonnale
<b>Paldiski ja Tammiku objektide dekomissioneerimine</b>	Tammiku hoidlast eemaldatud radioaktiivsed jäätmed	Väheneb keskkonna füüsikaline mõjutamine ioniseeriva kiirgusega ja keemiline mõjutamine saasteainetega. Maa-ala vabasse kasutusse andmine
<b>Dekomissioneerimata reaktori osade hoidmine</b>	Reaktorisarkofaagides leiduvad radioaktiivsed jäätmed	Keskkonna füüsikaline mõjutamine ioniseeriva kiirgusega
<b>Radioaktiivsete jäätmete käitlemine ja vaheladustamine, omanikuta kiirgusallikate ohutustamine</b>	Sorteeritud ja iseloomustatud (nt isotoobiline koostis, eriaktiivsus jne) radioaktiivsed jäätmed	Jäätmete ohutus keskkonnale, väheneb keskkonna füüsikaline mõjutamine ioniseeriva kiirgusega
	Konditsioneeritud radioaktiivsed jäätmed	
	Radioaktiivsed jäätmed vahelhoidlas, kus neid hoitakse nõuetekohaselt	
	Vastuvõetud allikad klientidelt ja kokkukogutud omanikuta kiirgusallikad	Väheneb keskkonna mõjutamine saasteainetega
	Ohtlike jäätmete käitlejale üleantud mitteradioaktiivsed ohtlikud jäätmed	
	Saastunud kaitsevahendite ja tööriistade taaskasutamine jäätmete käitlemisel	Ressursside taaskasutus. Väheneb sekundaarsete radioaktiivsete jäätmete kogus
	Sekundaarsed radioaktiivsed jäätmed	Täiendav oht keskkonnale ja inimese tervisele, jäätmekäitluskulude kasv
Vedelheitmed	Oht elustikule (toiduahelate kaudu ka inimese tervisele)	

<b>Võimalikud hädaolukorrad objektide dekomissioneerimisel, radioaktiivsete jäätmete käitlemisel, ADR veol jne.</b>	Terrorismiakt, plahvatus	Keskkonna füüsikaline ja/või keemiline mõjutamine ioniseeriva kiirgusega/ saasteainetega
	Lennukatastroof	
	Maavärin	
	Aine või õli leke transpordil	
	Liiklusõnnetus	
	Tulekahju	
	Terrorismiakt, plahvatus	
<b>Tugitegevused</b>	Objektide ja tegevustega seotud ohutus- ja keskkonnahinnangud	Väheneb keskkonna füüsikaline mõjutamine ioniseeriva kiirgusega
	Tarbitud elektrienergia	Taastumatute loodusvarade kasutamine

### 1.5.Viited

Keskkonnaameti kiirgusosakonna iga-aastased keskkonna ioniseeriva kiirguse seire aruanded, mis sisaldavad lisaks muule ka AS-i objektide (Tammiku ja Paldiski) lähialade looduskeskkonna ja HELCOM merekeskkonna seire tulemusi, on kättesaadavad: <https://www.keskkonnaamet.ee/et/keskkonnaamet-kontakt/uuringud>

## 2. Paldiski objekti puuraukude radioloogilised näitajad

Veeproovid võetakse 1 kord kvartalis kolmest erinevast objekti territooriumil paiknevast puuraugust. Võrreldes seire algusaastatel (alates 2000) probleemiks olnud triitiumi (H-3) kõrgete kontsentratsioonidega (olenevalt vaadeldavast puuraugust), on see aastate jooksul oluliselt langenud ning viimastel aastatel jäänud alla mõõtemetodi määramistundlikkuse taset – <3 Bq/l (vt tabelid 1-3).

### 2.1.Tabel 1. Paldiski objekti puuraugu PA1 radioloogilised näitajad (Bq/l)

\* mõõtmisi ei toimunud \*\* aasta keskmisest proovist

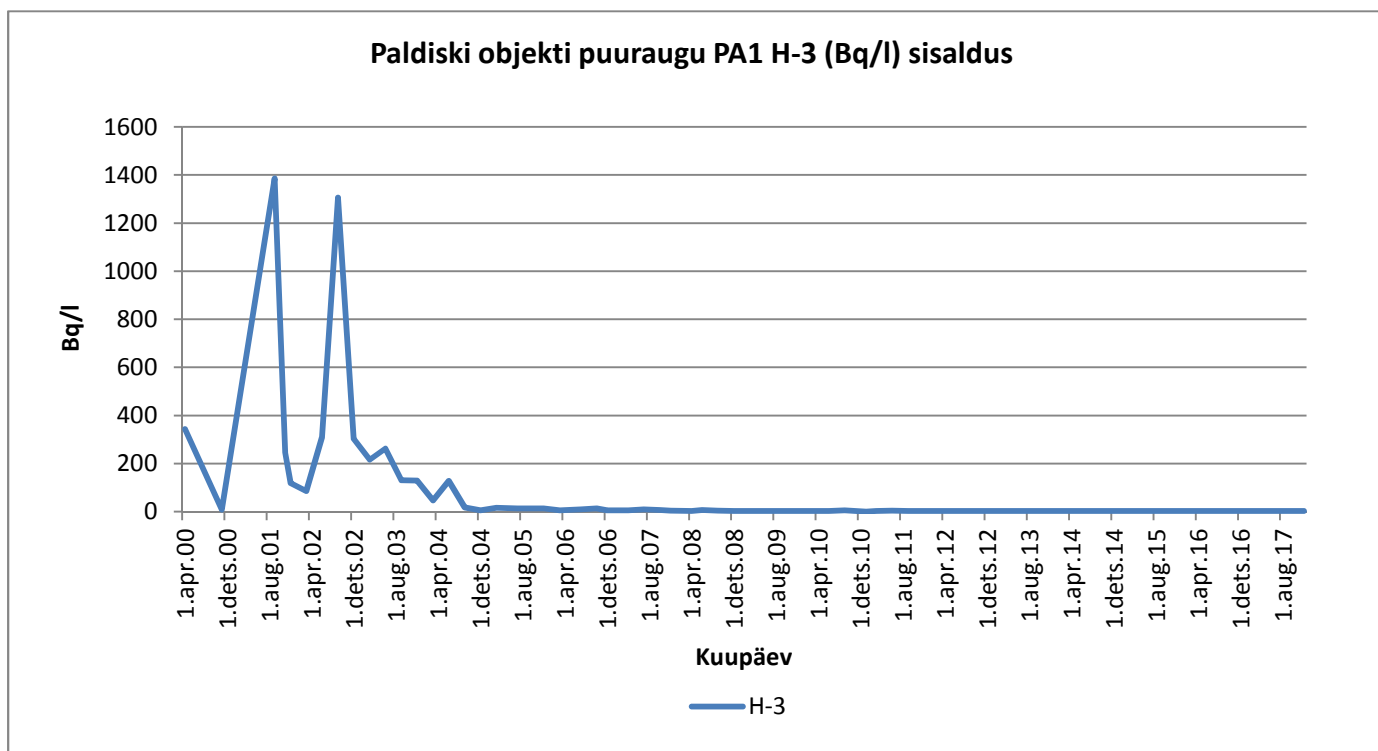
Proovivõtu kuupäev	H-3	Cs-137	Co-60	Sr-90
11-apr-00	344±55	<0,04	*	**
23-nov-00	8,4±3,5	<0,08	<0,07	0,03±0,01
24-sept-01	1385,6±14,5	0,21±0,07	*	0,24±0,01
1-nov-01	245±10	<0,15	*	0,05±0,01
19-dets-01	119,1±4,3	0,67±0,09	*	0,073±0,008
27-märts-02	86±4	<0,15	*	0,074±0,008
18-juuni-02	309±7	<0,16	*	0,07±0,01
18-sept-02	1306±14	0,28±0,08	*	0,1±0,01
19-dets-02	302±7	<0,25	*	0,099±0,016
18-märts-03	215,4±1,4	<0,42	*	0,07±0,016
19-juuni-03	262±5	<0,53	*	0,18±0,02
25-sept-03	130,3±5,6	<0,68	*	0,06±0,02
18-dets-03	129,5±5,5	<0,2	*	0,31±0,02
16-märts-04	47±4,3	<0,34	*	0,11±0,02
22-juuni-04	128±6	<0,2	*	0,42±0,03
21-sept-04	17,5±4	<0,17	*	0,21±0,02
20-dets-04	<5,7	<0,2	*	0,055±0,015
22-märts-05	16±3,8	<0,15	*	0,115±0,016
4-juuli-05	13,5±3,4	<0,16	*	0,078±0,015
3-okt-05	14,1±3,9	<0,16	*	0,14±0,02
22-dets-05	13,8±3,7	<0,21	*	0,08±0,02
31-märts-06	<5,5	<0,21	*	0,051±0,007
5-juuli-06	9,9±3,7	<0,22	*	**
2-okt-06	13,5±1,8	<0,2	*	**
22-dets-06	<5,8	<0,18	*	0,05±0,01
2-apr-07	<5,7	<0,23	*	**
2-juuli-07	9±2	<0,18	*	**
8-okt-07	6,7±1,7	<0,25	*	**
21-dets-07	4,1±1,4	<0,2	*	0,04±0,01
1-apr-08	<3	<0,22	*	**
27-juuni-08	6,9±1,8	0,29	*	**
30-sept-08	3,7±1,5	<0,22	*	**
1-dets-08	<3	<0,15	*	0,03±0,01
16-märts-09	3,3±1,5	<0,23	<0,13	0,029±0,014
15-juuni-09	<3	<0,18	<0,14	<0,025
21-sept-09	3,3±1,5	<0,22	<0,13	0,035±0,010
3-dets-09	<3	<0,19	<0,16	0,033±0,010
29-märts-10	<3	<0,21	<0,18	**
16-juuni-10	<3	<0,20	<0,14	**
15-sept-10	6,1±1,5	<0,19	<0,13	**
4-jaan-11	<0,3	<0,21	<0,14	0,046±0,01
15-märts-11	3±1,4	<0,22	<0,13	**
15-juuni-11	4,6±1,6	<0,21	<0,15	**
21-sept-11	<3	<0,16	<0,18	**
19-dets-11	<3	<0,15	<0,14	0,038±0,01
20-märts-12	<3	<0,14	<0,10	**
11-juuni-12	<3	<0,14	<0,12	**
24-sept-12	<3	<0,15	<0,15	**
19-nov-12	<3	<0,11	<0,10	0,026±0,010

**Jät Kub järgmisel lehel**

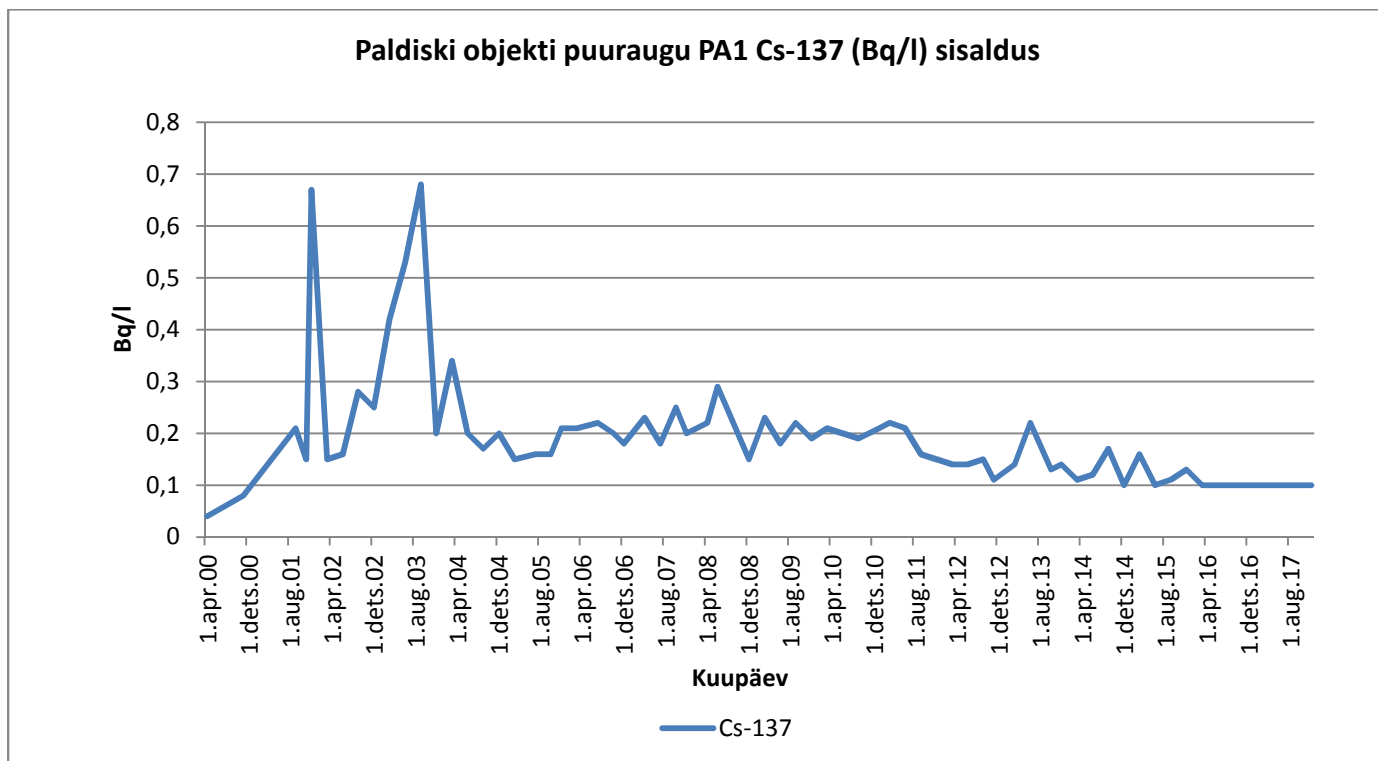


Proovivõtu kuupäev	H-3	Cs-137	Co-60	Sr-90
26-märts-13	<3	<0,14	<0,1	**
17-juuni-13	<3	<0,22	<0,14	**
3-okt-13	<3	<0,13	<0,1	**
17-dets-13	<3	<0,14	<0,1	0,027±0,008
12-märts-14	<3	<0,11	<0,10	**
25-juuni-14	<3	<0,12	<0,11	**
16-sept-14	<3	<0,17	<0,15	**
15-dets-14	<3	<0,10	<0,10	0,028±0,008
10-märts-15	<3	<0,16	<0,15	**
17-juuni-15	<3	<0,10	<0,10	**
15-sept-15	<3	<0,10	<0,11	**
16-dets-15	<3	<0,13	<0,12	<0,020
14-märts-16	<3	<0,10	<0,10	**
16-juuni-16	<3	<0,10	<0,10	**
15-sept-16	<3	<0,10	<0,10	**
16-dets-16	<3	<0,10	<0,10	0,028±0,003
14-märts-17	<3	<0,10	<0,10	**
19-juuni-17	<3	<0,10	<0,10	**
19-sept-17	<3	<0,10	<0,10	**
13-dets-17	<3	<0,10	<0,10	0,021±0,004

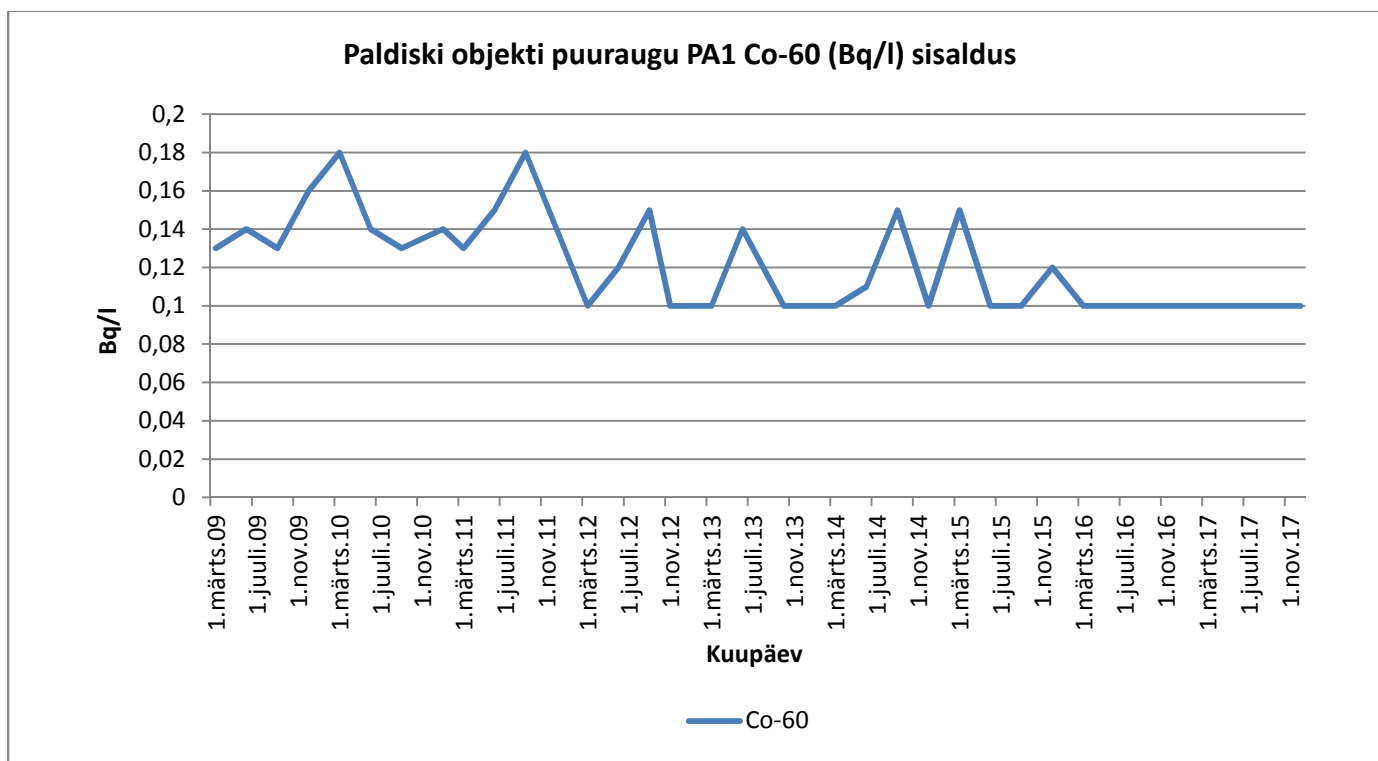
Graafik 1. H-3



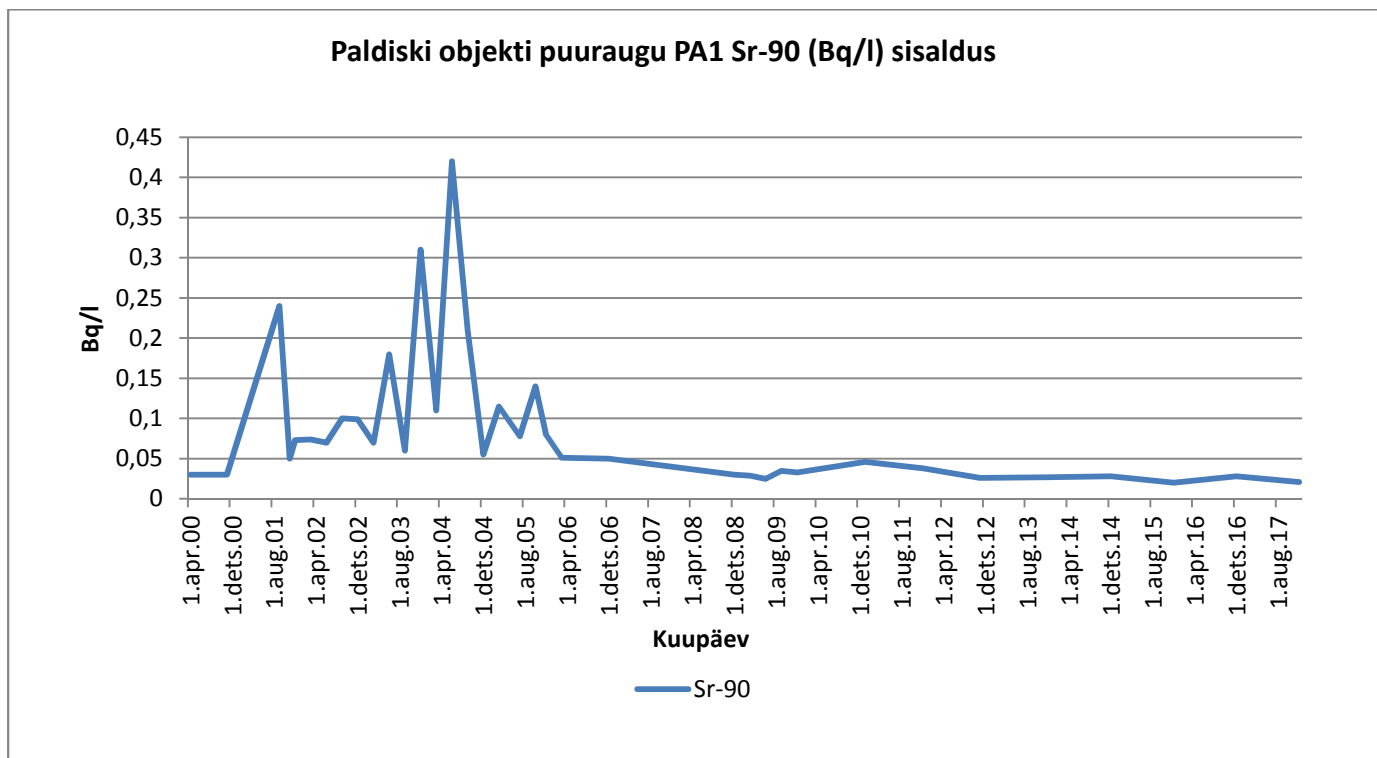
Graafik 2. Cs-137



Graafik 3. Co-60



## Graafik 4. Sr-90



**2.2.Tabel 2. Paldiski objekti puuraugu PA6 radioloogilised näitajad (Bq/l)**

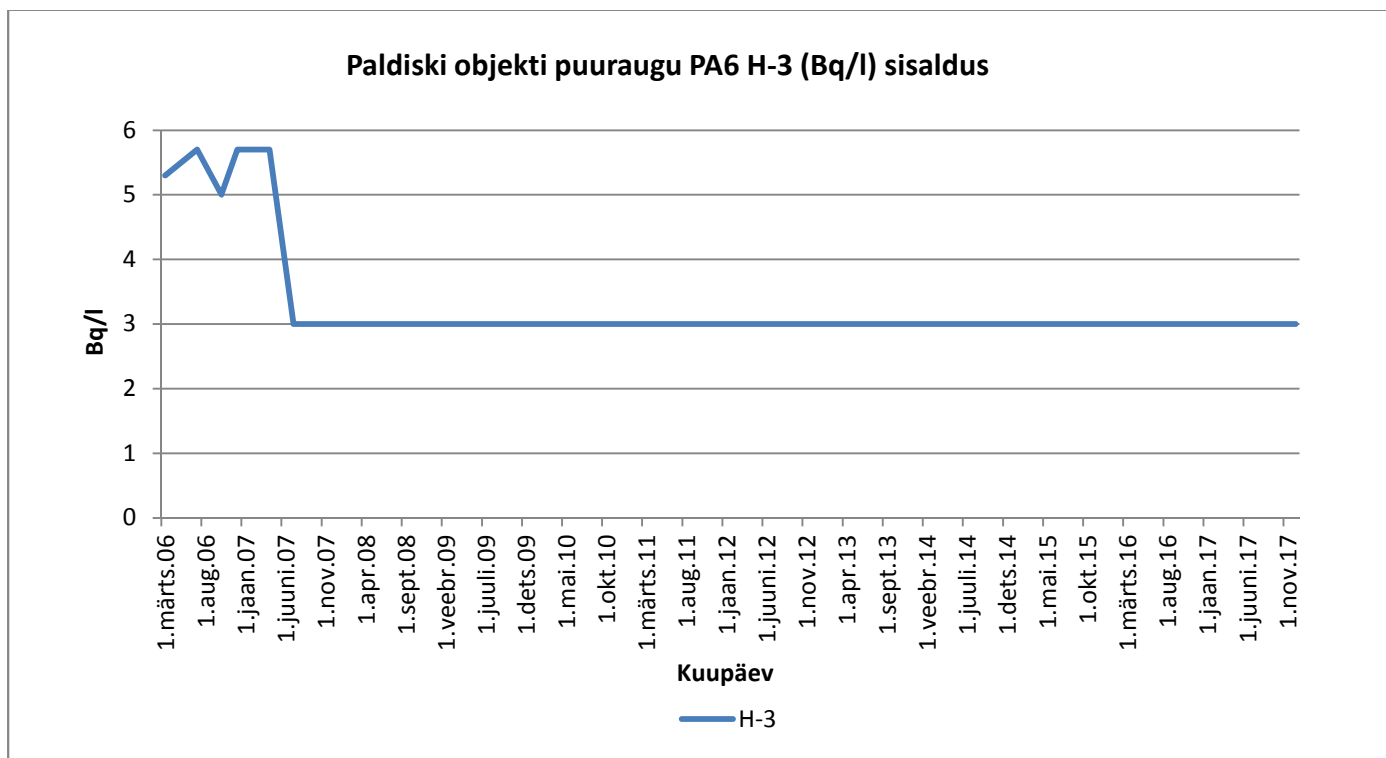
\* mõõtmisi ei toimunud \*\* aasta keskmisest proovist

Proovivõtu kuupäev	H-3	Cs-137	Co-60	Sr-90
31-märts-06	<5,3	<0,20	*	<0,027
5-juuli-06	<5,7	<0,15	*	**
2-okt-06	<5,0	<0,14	*	**
22-dets-06	<5,7	<0,21	*	<0,01
2-apr-07	<5,7	<0,23	*	**
2-juuli-07	<3	<0,19	*	**
8-okt-07	<3	<0,21	*	**
21-dets-07	<3	<0,15	*	<0,01
1-apr-08	<3	<0,17	*	**
27-juuni-08	<3	<0,18	*	**
30-sept-08	<3	<0,18	*	**
1-dets-08	<3	<0,17	*	<0,01
16-märts-09	<3	<0,14	<0,13	<0,023
15-juuni-09	<3	<0,15	<0,20	<0,024
21-sept-09	<3	<0,16	<0,15	<0,020
3-dets-09	<3	<0,16	<0,12	<0,020
29-märts-10	<3	<0,20	<0,16	**
16-juuni-10	<3	<0,14	<0,15	**
15-sept-10	<3	<0,21	<0,15	**
16-dets-10	<3	<0,14	<0,13	<0,012
15-märts-11	<3	<0,17	<0,13	**
15-juuni-11	<3	<0,17	<0,13	**
21-okt-11	<3	<0,17	<0,16	**
19-dets-11	<3	<0,16	<0,17	<0,01

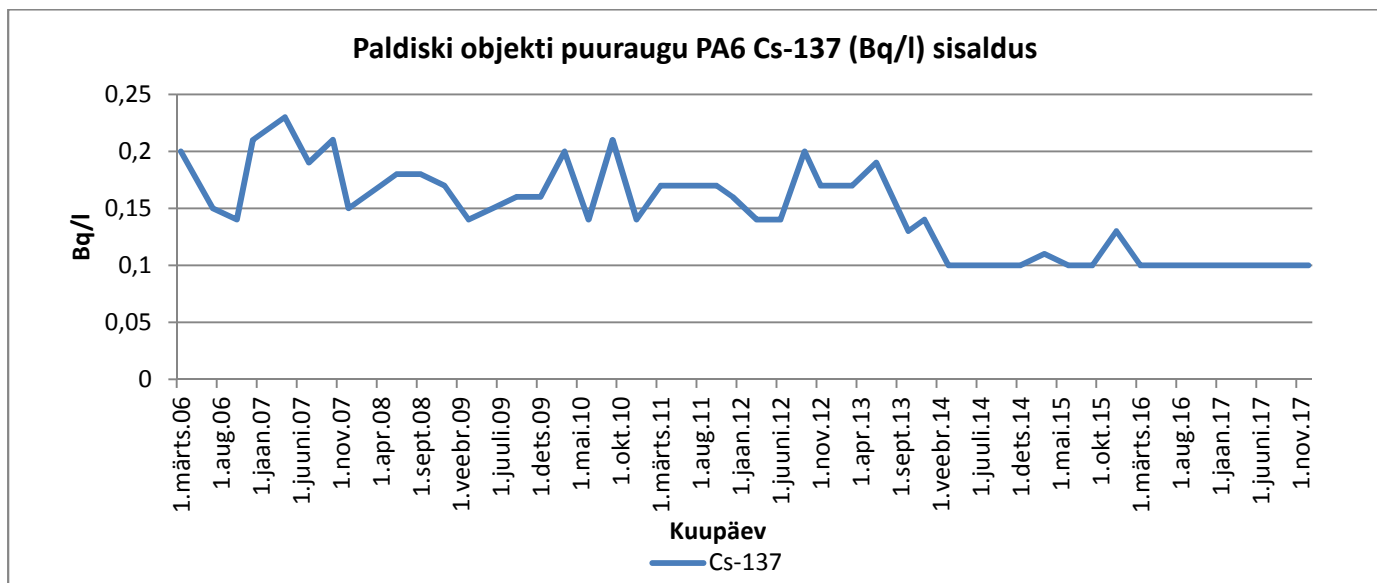
**Jätukub järgmisel lehel**

Proovivõtu kuupäev	H-3	Cs-137	Co-60	Sr-90
20-märts-12	<3	<0,14	<0,10	**
11-juuni-12	<3	<0,14	<0,13	**
24-sept-12	<3	<0,20	<0,13	**
19-nov-12	<3	<0,17	<0,17	<0,010
26-märts-13	<3	<0,17	<0,17	**
17-juuni-13	<3	<0,19	<0,13	**
3-okt-13	<3	<0,13	<0,12	**
17-dets-13	<3	<0,14	<0,13	<0,010
12-märts-14	<3	<0,10	<0,10	**
25-juuni-14	<3	<0,10	<0,10	**
16-sept-14	<3	<0,10	<0,10	**
15-dets-14	<3	<0,10	<0,10	<0,014
10-märts-15	<3	<0,11	<0,11	**
17-juuni-15	<3	<0,10	<0,10	**
15-sept-15	<3	<0,10	<0,10	**
16-dets-2015	<3	<0,13	<0,13	<0,010
14-märts-16	<3	<0,10	<0,10	**
16-juuni-16	<3	<0,10	<0,10	**
15-sept-16	<3	<0,10	<0,10	**
16-dets-16	<3	<0,10	<0,10	<0,010
14-märts-17	<3	<0,10	<0,10	**
19-juuni-17	<3	<0,10	<0,10	**
19-sept-17	<3	<0,10	<0,10	**
13-dets-17	<3	<0,10	<0,10	<0,02

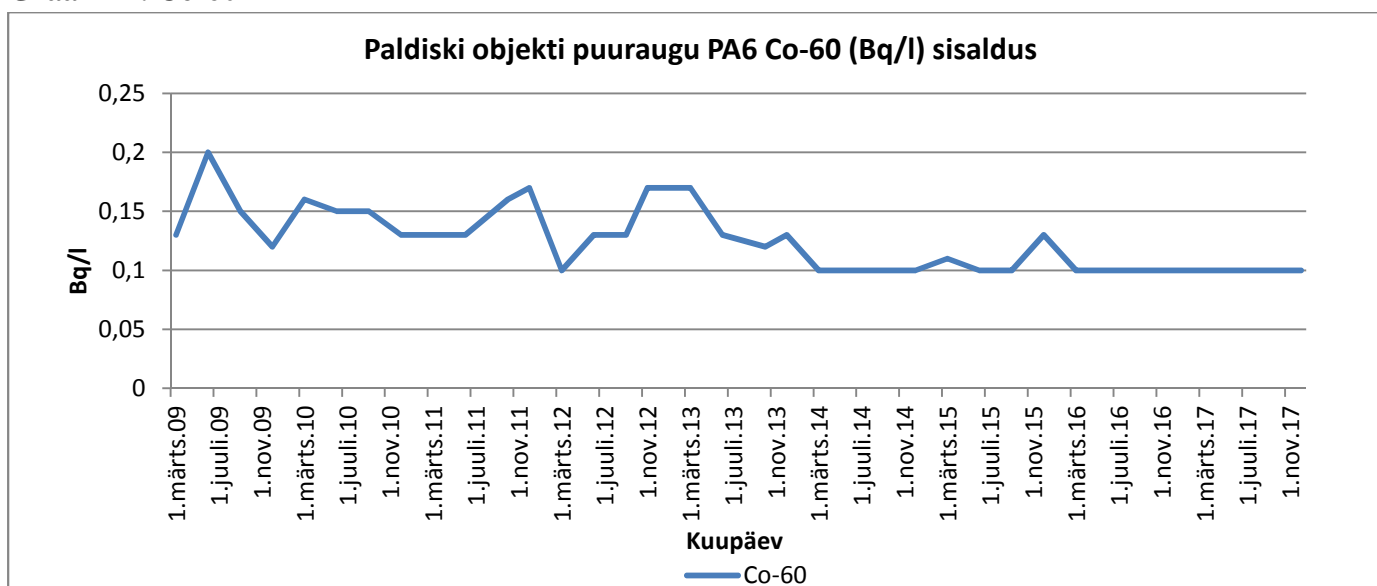
Graafik 5. H-3



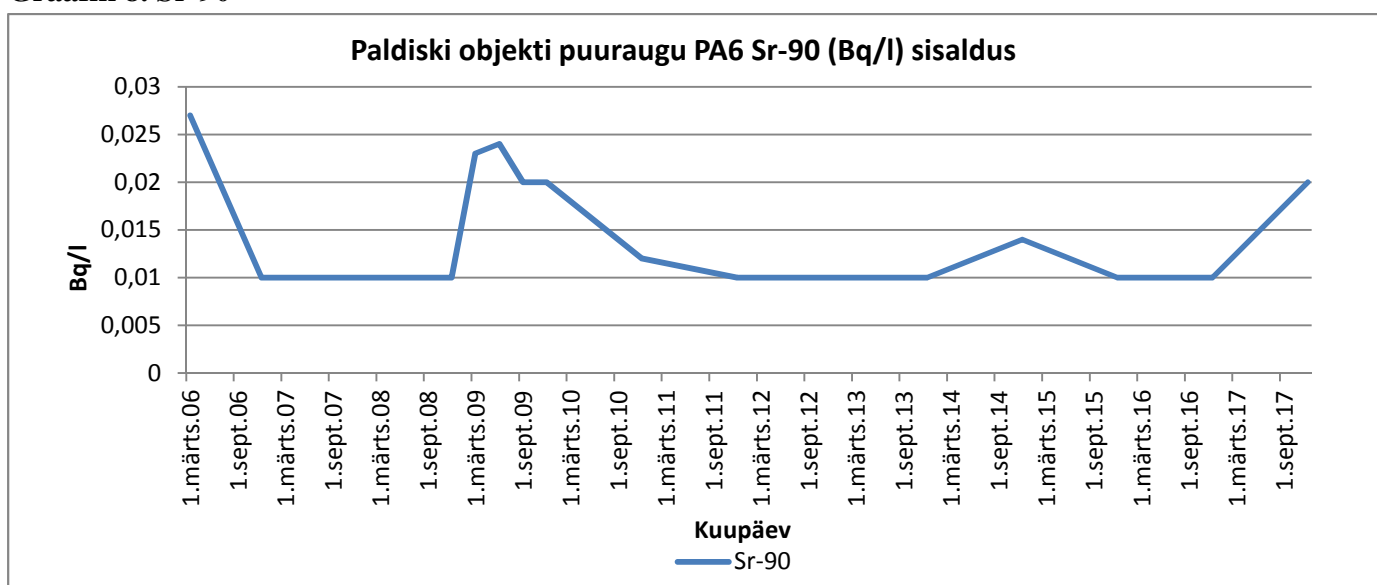
Graafik 6. Cs-137



Graafik 7. Co-60



Graafik 8. Sr-90

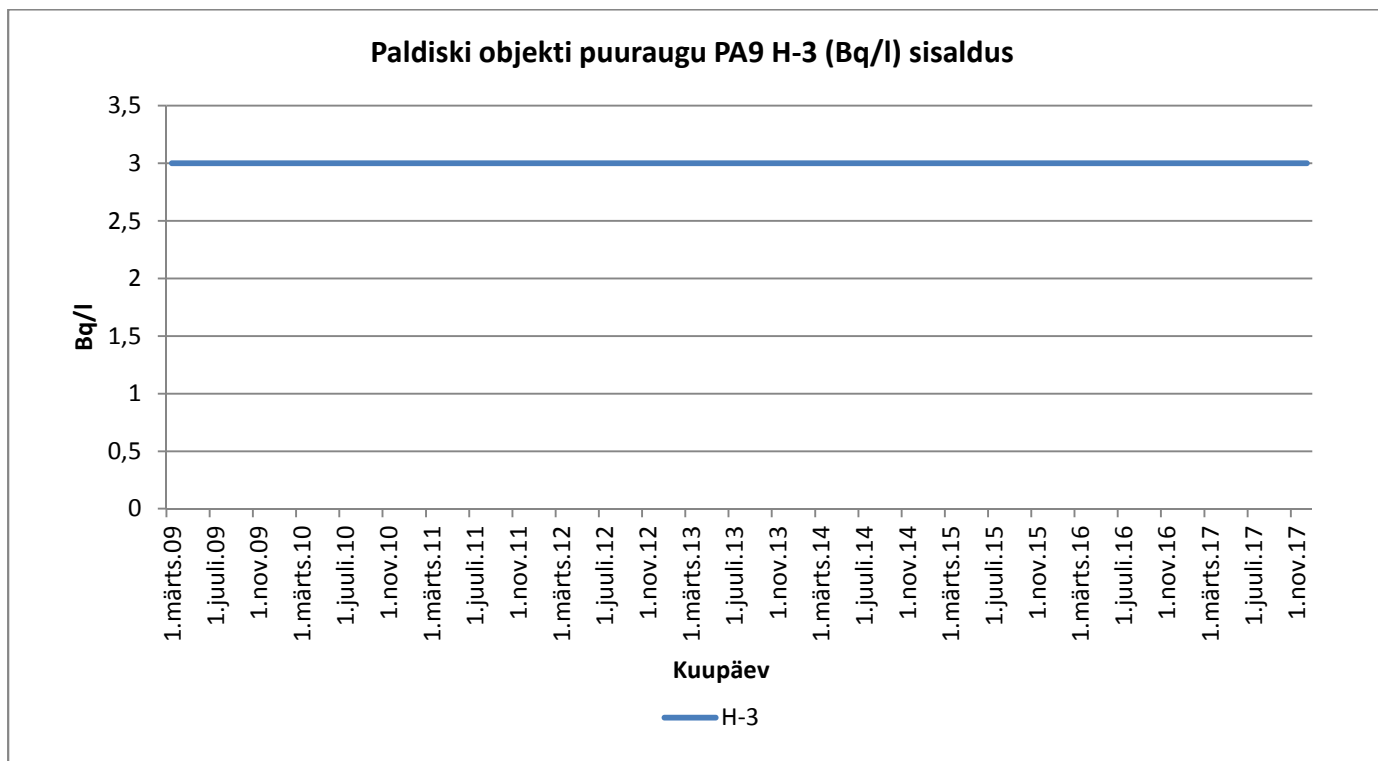


### 2.3.Tabel 3. Paldiski objekti puuraugu PA9 radioloogilised näitajad (Bq/l)

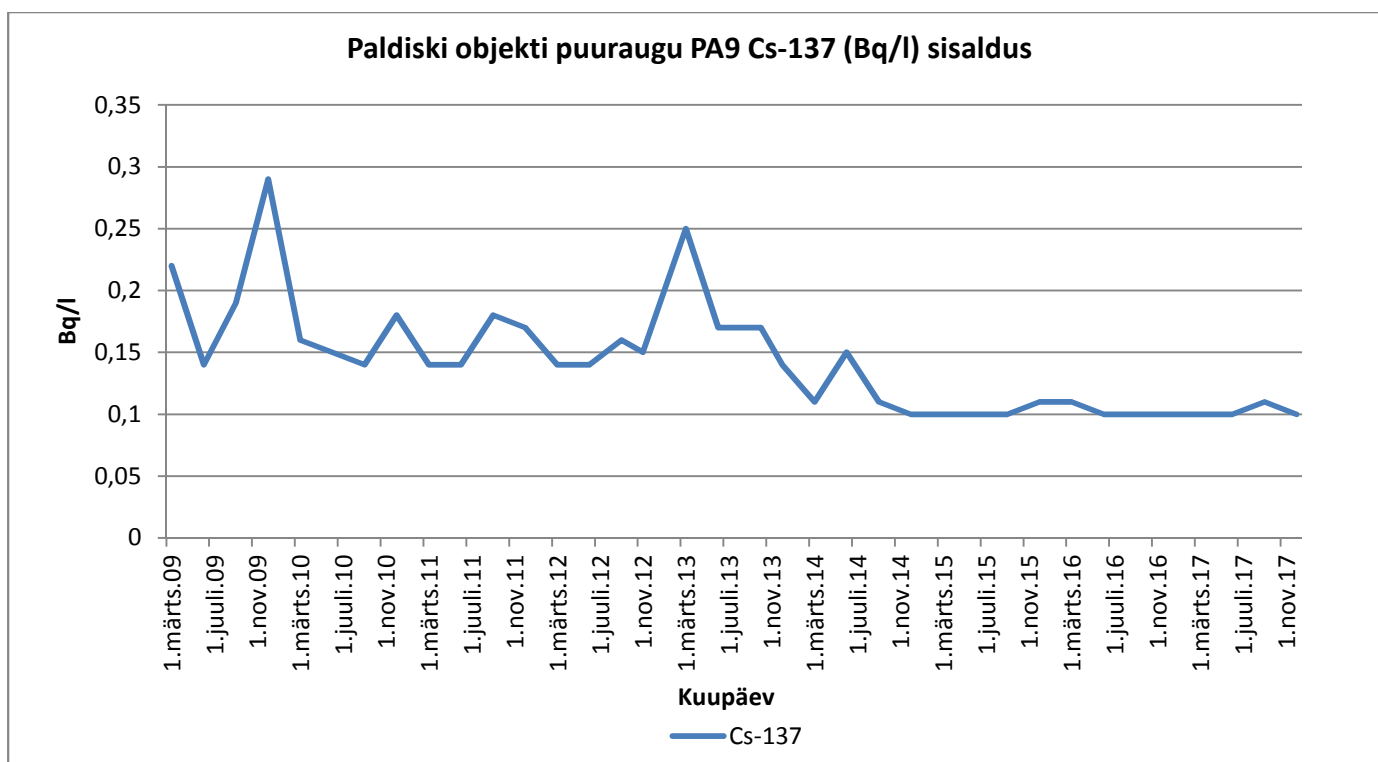
\*\* aasta keskmisest proovist

Proovivõtu kuupäev	H-3	Cs-137	Co-60	Sr-90
16-märts-09	<3	<0,22	<0,14	<0,022
15-juuni-09	<3	<0,14	<0,13	0,11±0,02
21-sept-09	<3	<0,19	<0,14	0,06±0,01
3-dets-09	<3	<0,29	<0,2	0,093±0,011
23-märts-10	<3	<0,16	<0,15	**
7-juuni-10	<3	<0,15	<0,14	**
16-sept-10	<3	<0,14	<0,13	**
13-dets-10	<3	<0,18	<0,18	0,036±0,01
15-märts-11	<3	<0,14	**	<0,15
16-juuni-11	<3	<0,14	**	<0,13
19-sept-11	<3	<0,18	**	<0,2
16-dets-11	<3	<0,17	0,035±0,01	<0,16
20-märts-12	<3	<0,14	<0,10	**
11-juuni-12	<3	<0,14	<0,10	**
24-sept-12	<3	<0,16	<0,16	**
19-nov-12	<3	<0,15	<0,17	0,048±0,010
26-märts-13	<3	<0,25	<0,15	**
17-juuni-13	<3	<0,17	<0,16	**
3-okt-13	<3	<0,17	<0,15	**
17-dets-13	<3	<0,14	<0,10	0,067±0,010
12-märts-14	<3	<0,11	<0,10	**
25-juuni-14	<3	<0,15	<0,18	**
16-sept-14	<3	<0,11	<0,10	**
15-dets-14	<3	<0,10	<0,10	0,088±0,014
10-märts-15	<3	<0,10	<0,10	**
17-juuni-15	<3	<0,10	<0,10	**
15-sept-15	<3	<0,10	<0,10	**
16-dets-15	<3	<0,11	<0,11	0,085±0,005
14-märts-16	<3	<0,11	<0,11	**
16-juuni-16	<3	<0,10	<0,10	**
15-sept-16	<3	<0,10	<0,10	**
16-dets-16	<3	<0,10	<0,10	0,055±0,003
14-märts-17	<3	<0,10	<0,10	**
19-juuni-17	<3	<0,10	<0,10	**
19-sept-17	<3	<0,11	<0,11	**
13-dets-17	<3	<0,10	<0,10	0,08±0,01

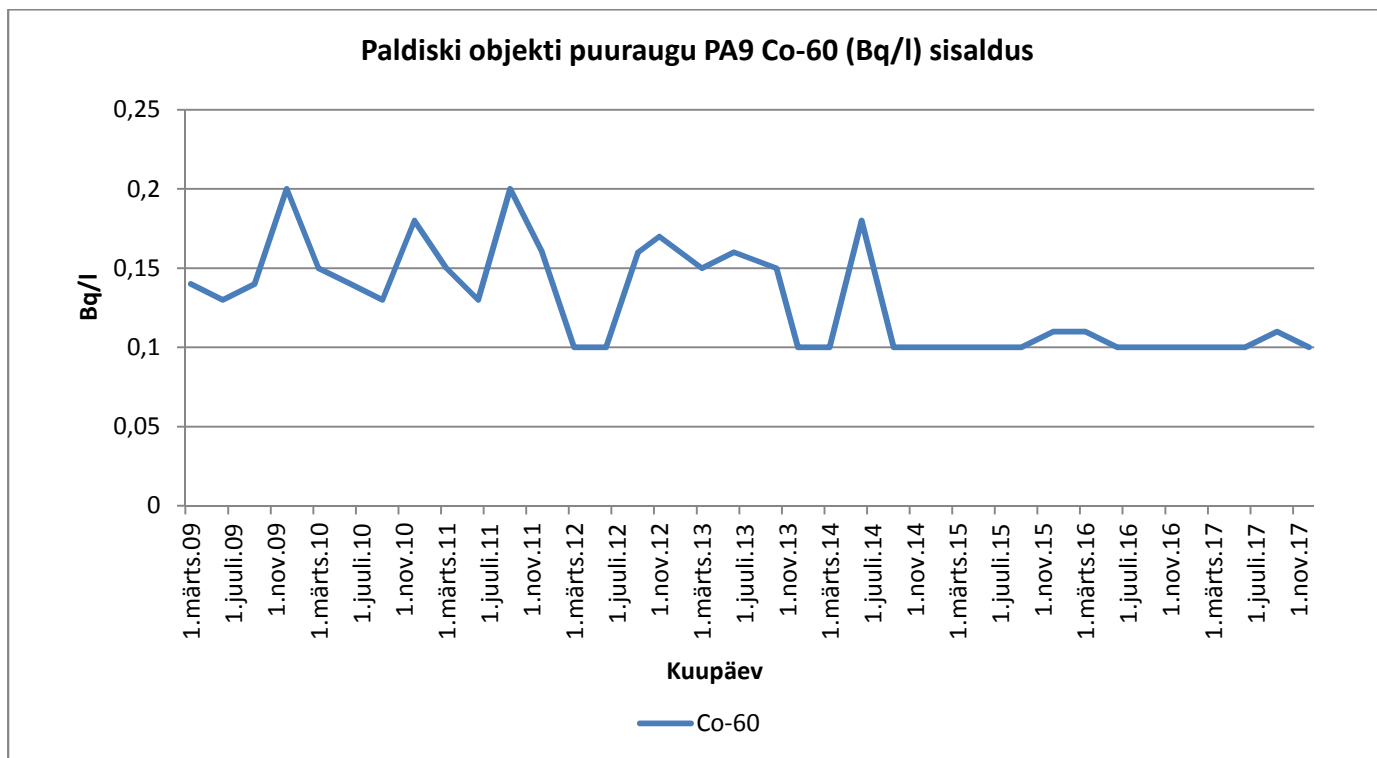
Graafik 9. H-3



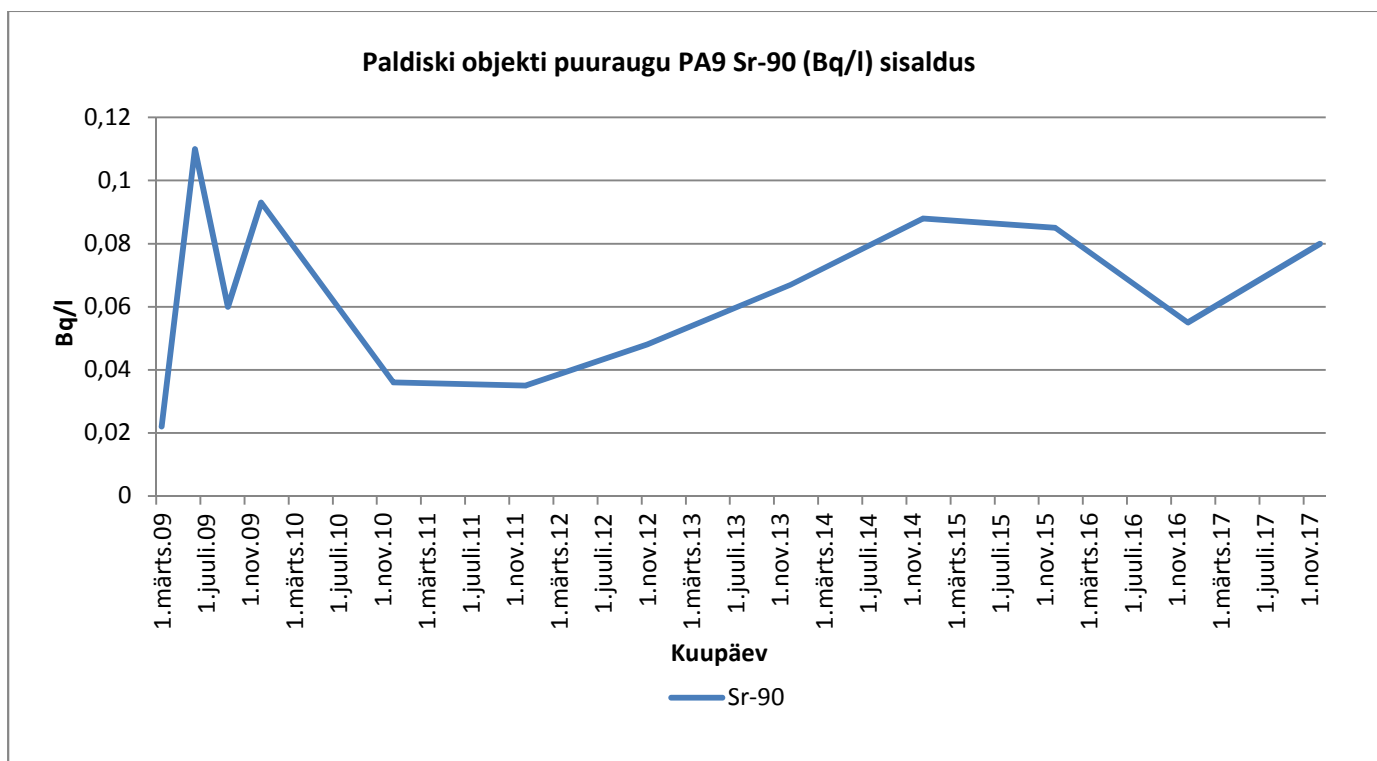
Graafik 10. Cs-137



Graafik 11. Co-60



Graafik 12. Sr-90



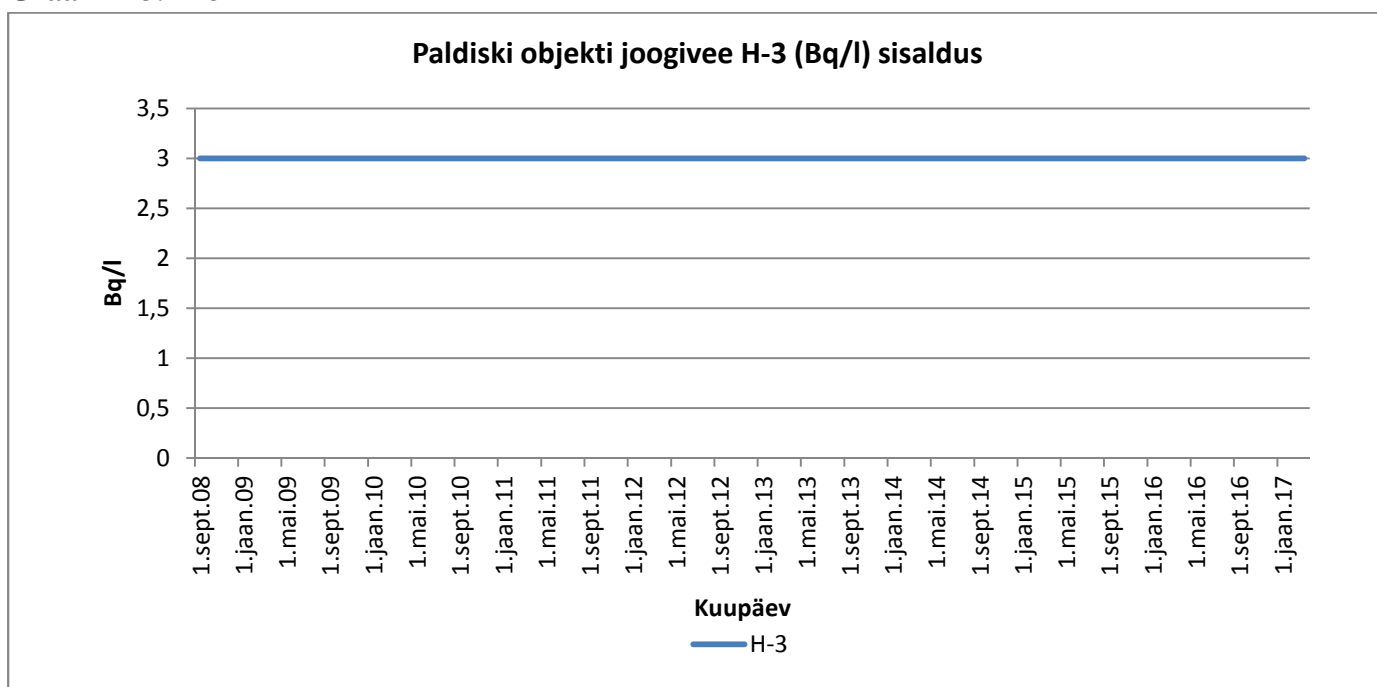


## 2.4.Tabel 4. Paldiski objekti joogivee radioloogilised näitajad (Bq/l)

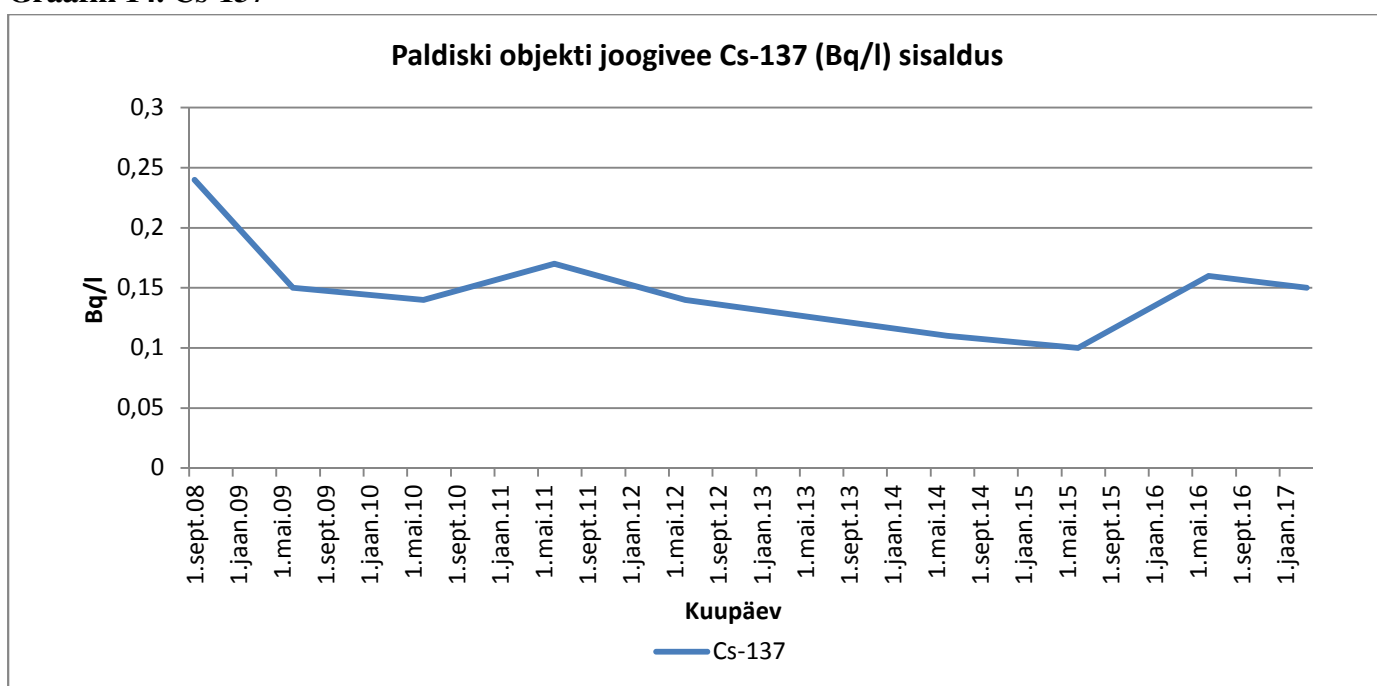
\* mõõtmisi ei toimunud

Proovivõtu kuupäev	H-3	Cs-137	Co-60	Sr-90
27-sept-08	<3	<0,24	*	<0,02
15-juuni-09	<3	<0,15	<0,12	<0,024
16-juuni-10	<3	<0,14	<0,15	<0,015
16-juuni-11	<3	<0,17	<0,13	<0,02
11-juuni-12	<3	<0,14	<0,12	<0,015
25-juuni-14	<3	<0,11	<0,11	<0,015
17-juuni-15	<3	<0,10	<0,10	<0,02
16-juuni-16	<3	<0,16	<0,15	<0,011
14-märts-17	<3	<0,15	<0,14	<0,02

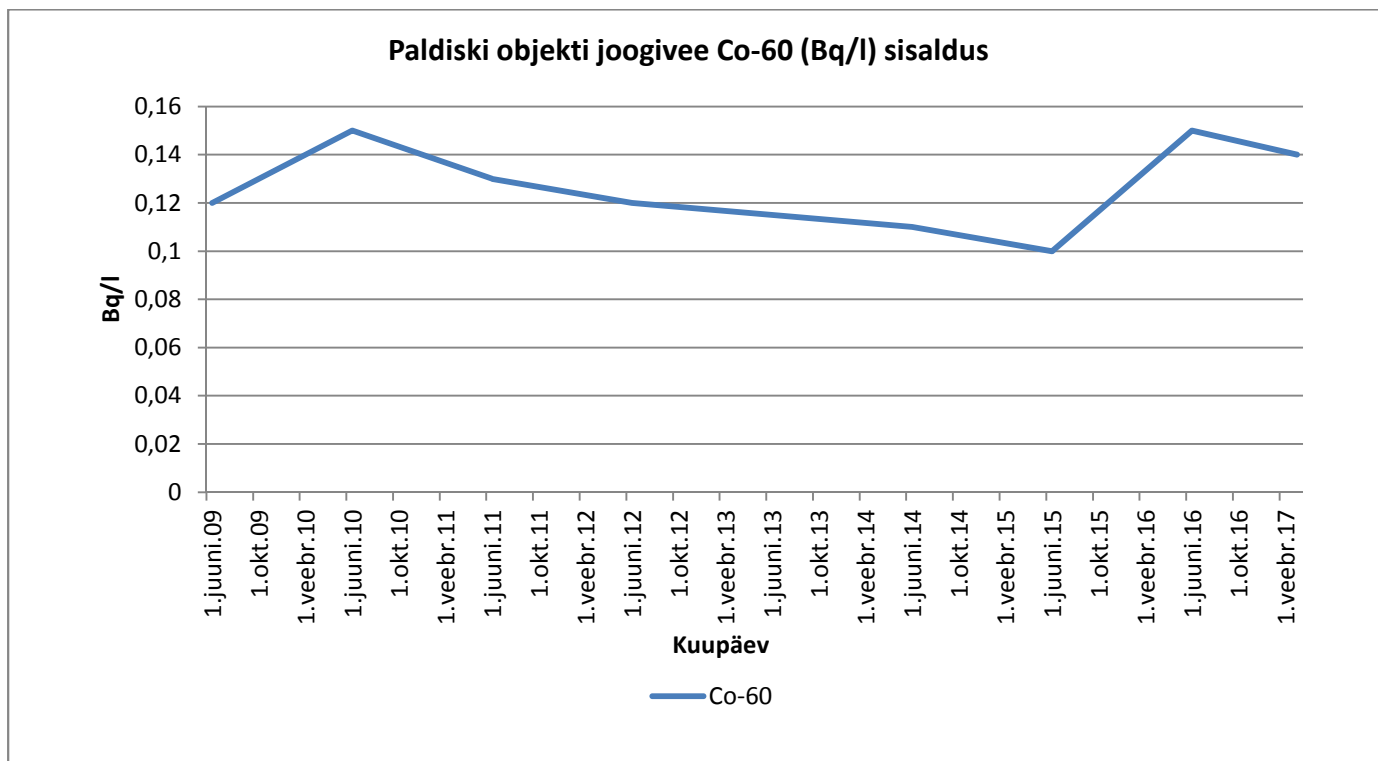
Graafik 13. H-3



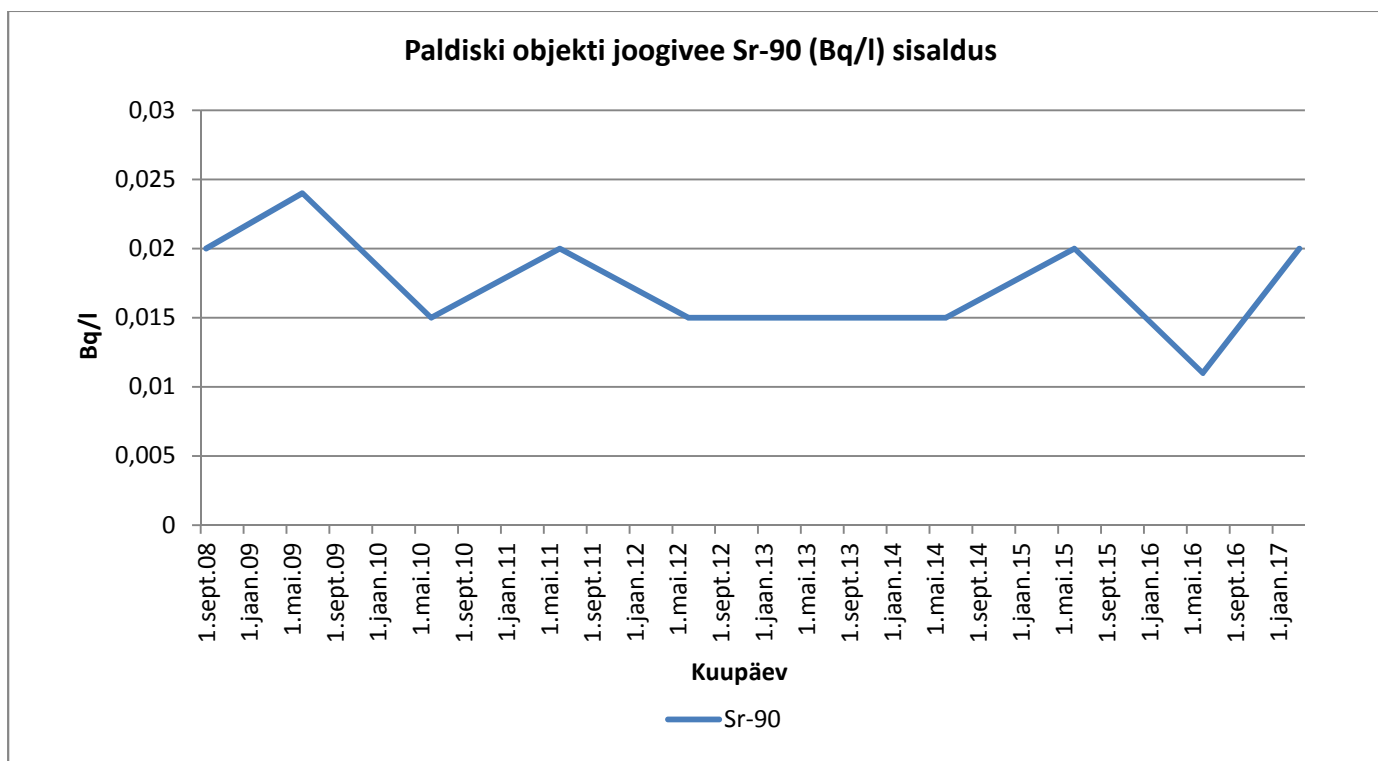
Graafik 14. Cs-137



Graafik 15. Co-60



Graafik 16. Sr-90



## 2.5. Tabel 5. Paldiski objekti joogivee üldkeemilised näitajad

Proov võetakse 1 kord 5 aasta jooksul. Vastav nõue kehtis kuni aastani 2014.

Proovivõtu kuupäev	Hägusus (NHÜ)	NH <sub>4</sub> (mg/l)	Elektri-juhtivus (uS/cm)	Lõhna-läve indeks	Värvus	pH	Üldraud (mg/l)	Raud 2 valentne (mg/l)
12-sept-08	1,0	0,22	938	puudub	<5	7,67	0,20	0,03
26-märts-13	<0,5	<0,01	866	1	<5	7,9	0,23	0,06

### 3. Paldiski objekti kanalisatsiooni suubla

AS kogub eripesulas tekkivad vedelheitmed selleks ettenähtud mahutitesse ning analüüsib vedelheitmete isotoobilist koostist. Kui summaarsed aktiivsused jäävad allapoole kehtestatud vabastamistasemeid ja Keskkonnaamet kooskõlastab taotluse heitmete vabastamiseks, tühjendatakse mahutid ülepumpamise teel objekti kanalisatsioonisüsteemi. Kanalisatsiooni suublast võetakse proovid 1 kord kvartalis.

#### 3.1. Tabel 6. Paldiski objekti kanalisatsiooni suubla radioloogilised näitajad (Bq/l)

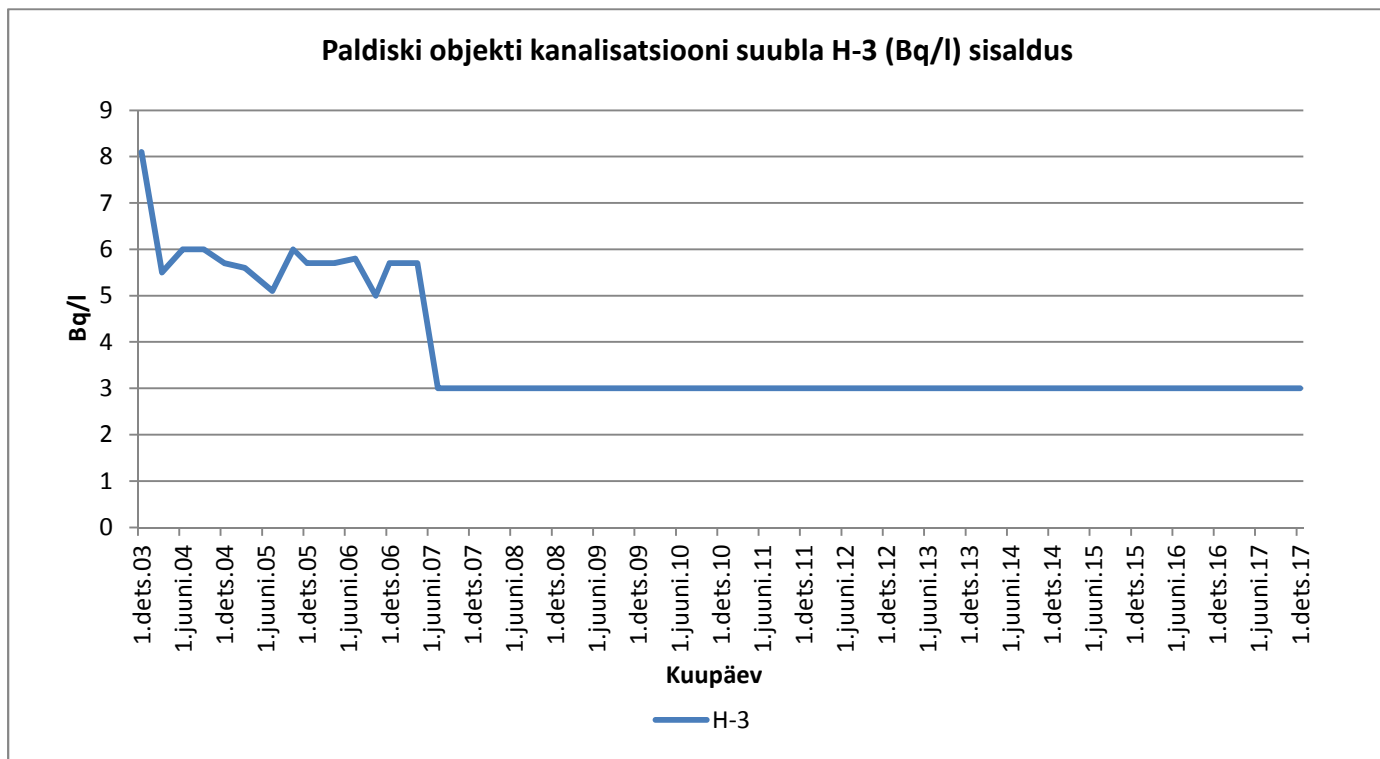
\* mõõtmisi ei toimunud \*\* aasta keskmisest proovist

Proovivõtu kuupäev	H-3	Cs-137	Co-60	Sr-90
18-dets-03	8,1±3,6	0,57±0,29	*	0,046±0,016
16-märts-04	<5,5	<0,57	*	<0,03
22-juuni-04	<6	<0,36	*	0,041±0,016
21-sept-04	<6	<0,26	*	<0,022
20-dets-04	<5,7	<0,17	*	<0,022
21-märts-05	<5,6	<0,16	*	<0,023
4-juuli-05	<5,1	<0,14	*	<0,024
3-okt-05	<6,0	<0,15	*	0,06±0,02
22-dets-05	<5,7	<0,22	*	<0,027
3-apr-06	<5,7	<0,17	*	<0,028
5-juuli-06	<5,8	<0,16	*	**
2-okt-06	<5,0	<0,21	*	**
22-dets-06	<5,7	<0,15	*	<0,02
2-apr-07	<5,7	<0,16	*	**
2-juuli-07	<3	<0,14	*	**
8-okt-07	<3	<0,19	*	**
21-dets-07	<3	<0,23	*	<0,02
4-apr-08	<3	<0,17	*	**
27-juuni-08	<3	<0,14	*	**
30-sept-08	<3	<0,15	*	**
15-dets-08	<3	0,23	*	<0,01
16-märts-09	<3	<0,15	<0,18	<0,023
15-juuni-09	<3	<0,21	<0,14	<0,022
21-sept-09	<3	<0,18	<0,20	<0,024
3-dets-09	<3	<0,20	<0,14	<0,020
23-märts-10	<3	<0,16	<0,13	**
7-juuni-10	<3	<0,14	<0,13	**
16-sept-10	<3	<0,16	<0,13	**
13-dets-10	<3	<0,25	<0,14	0,021±0,01
15-märts-11	<3	<0,14	<0,14	**
16-juuni-11	<3	<0,21	<0,12	**
19-sept-11	<3	<0,29	<0,17	**
16-dets-11	<3	<0,19	<0,15	0,027±0,01
20-märts-12	<3	<0,14	<0,10	**
11-juuni-12	<3	<0,18	<0,17	**
24-sept-12	<3	<0,28	<0,15	**
19-nov-12	<3	<0,11	<0,11	0,053±0,010
26-märts-13	<3	<0,15	<0,12	**
17-juuni-13	<3	<0,16	<0,16	**
3-okt-13	<3	<0,15	<0,12	**
17-dets-13	<3	<0,10	<0,10	<0,020
12-märts-14	<3	<0,12	<0,11	**
25-juuni-14	<3	<0,15	<0,12	**
16-sept-14	<3	<0,16	<0,16	**
15-dets-14	<3	<0,10	<0,10	<0,024
10-märts-15	<3	<0,14	<0,10	**
17-juuni-15	<3	<0,10	<0,10	**
15-sept-15	<3	<0,10	<0,10	**
16-dets-15	<3	<0,10	<0,10	<0,015
14-märts-16	<3	<0,16	<0,16	**
16-juuni-16	<3	<0,10	<0,10	**
15-sept-16	<3	<0,10	<0,10	**
16-dets-16	<3	<0,10	<0,10	<0,010

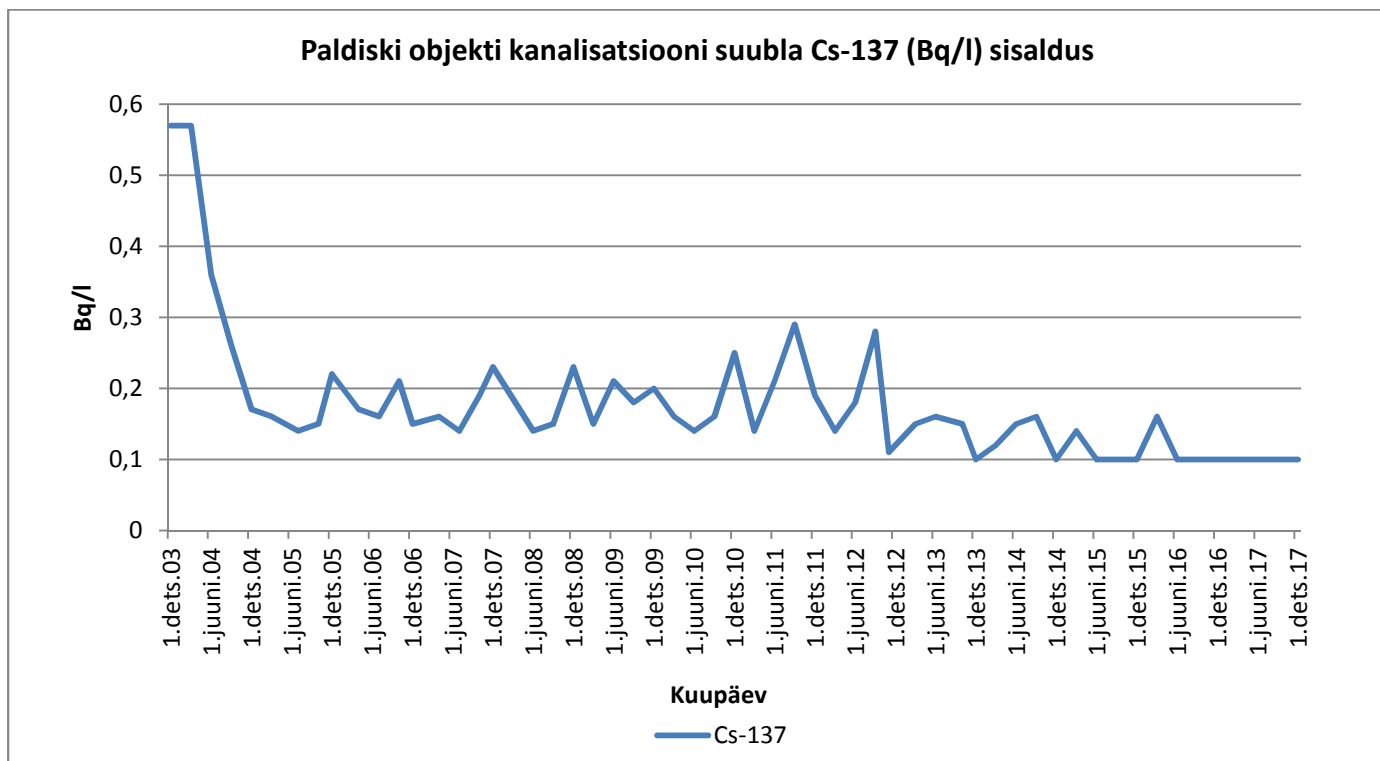
Jätub järgmisel lehel

Proovivõtu kuupäev	H-3	Cs-137	Co-60	Sr-90
14-märts-17	<3	<0,10	<0,10	**
19-juuni-17	<3	<0,10	<0,10	**
19-sept-17	<3	<0,10	<0,10	**
13-dets-17	<3	<0,10	<0,10	<0,03

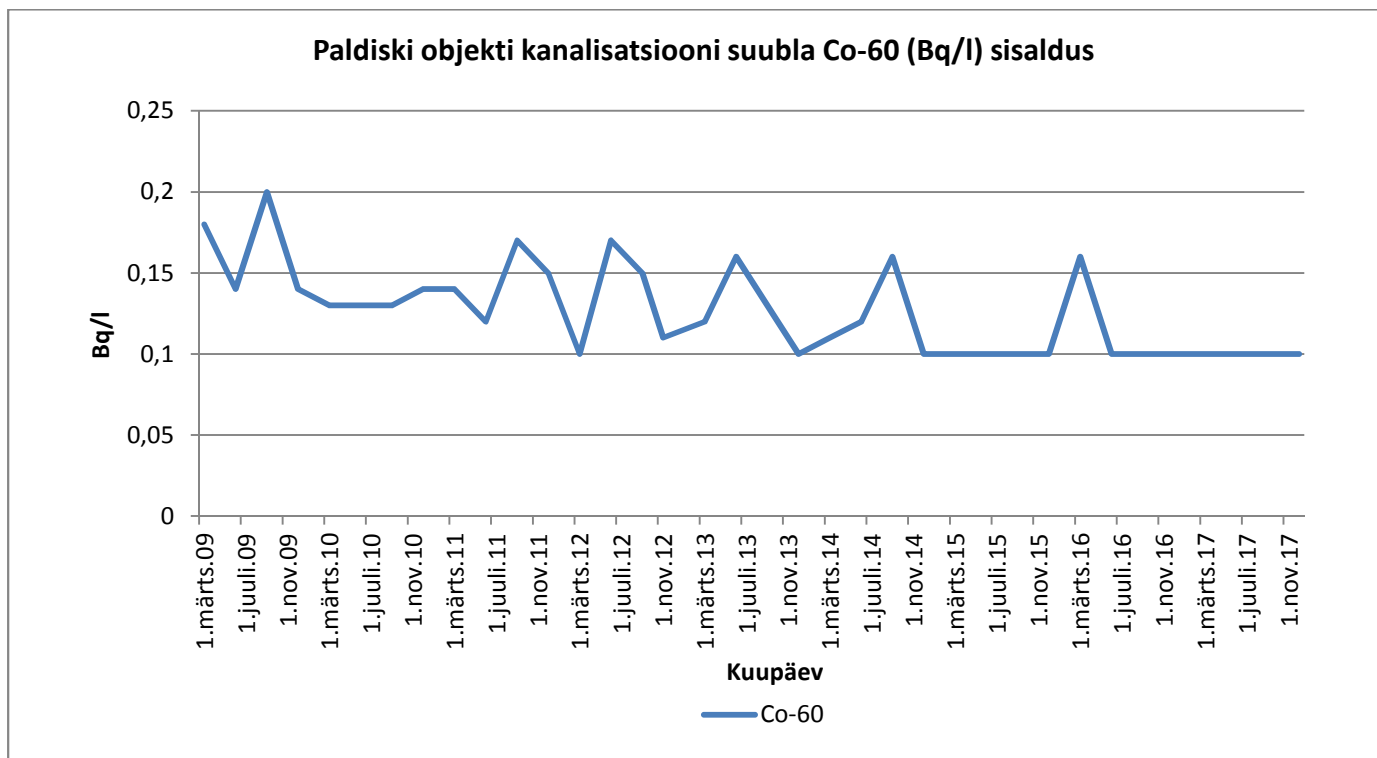
Graafik 17. H-3



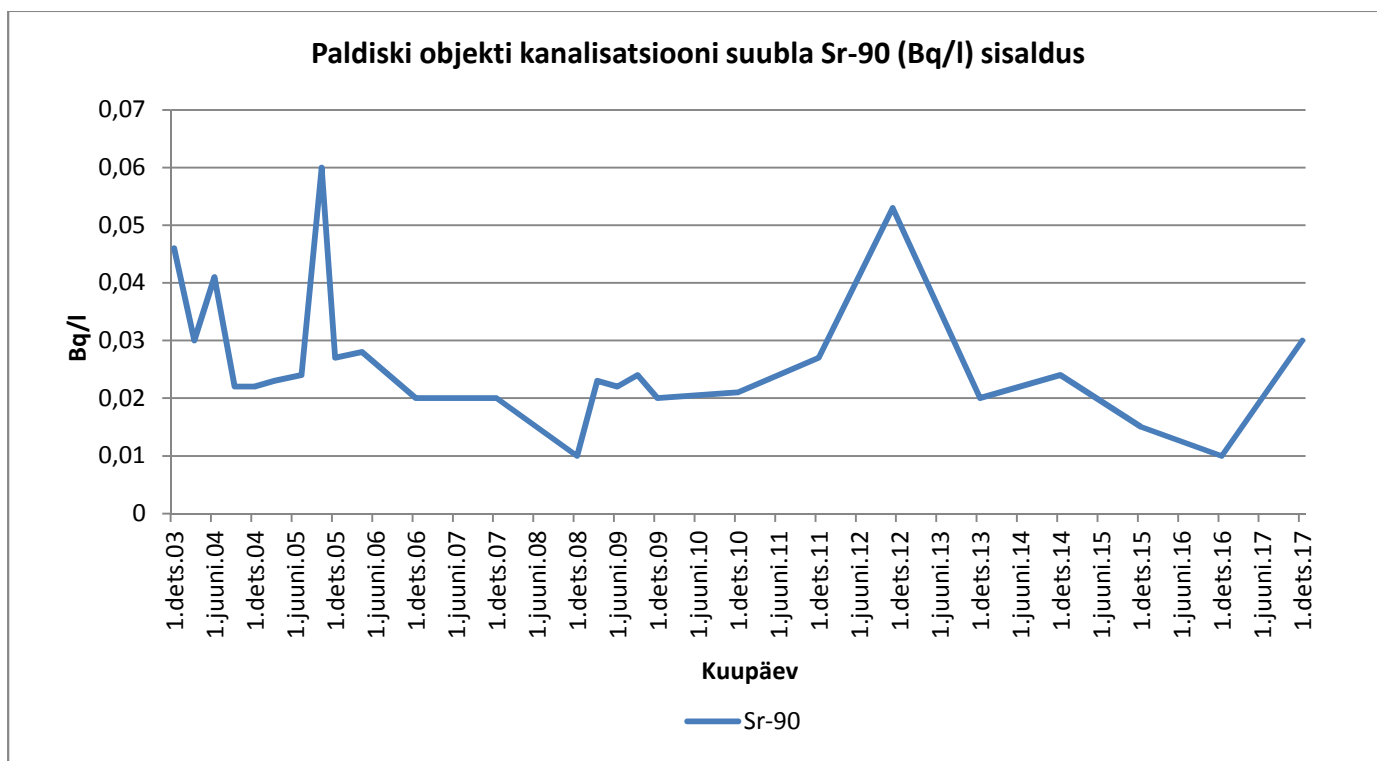
Graafik 18. Cs-137



Graafik 19. Co-60



Graafik 20. Sr-90



### 3.2.Paldiski objekti territooriumil leidunud mitteradioaktiivse saaste

Paldiski objekti vastuvõtmisel Vene Föderatsioonilt 1995. aastal tuvastati selle territooriumil rohkearvuliselt mitmesuguseid reostuskoldeid: hulgaliselt mahuteid vedelkütuse jääkidega, naftasaadustega reostatud pinnast, lõhutud pliiakusid ja nende kesti, värvi-, asbesti- ja muid ohtlikke jäätmeid ning kemikaale.

Enamik objektile leidunud saastekoldeid likvideeriti vahetult selle ülevõtmisele järgnenud aasta jooksul. Keerulisem oli olukord mahavoolanud küttemasuudiga reostatud pinnase puhastamisel. Saastunud pinnas valdavalt küll eemaldati ja toimetati väljaspool objekti territooriumi paiknevasse ladustuspaika edasiseks puhastamiseks, kuid siiski võib siiani suuremate vihmade poolt põhjustatud põhjaveetaseme tõusu korral märgata masuudi tungimist pinnase süvakihtidest maapinnale ja sealt edasi objekti kanalisatsioonisüsteemi. Naftasaaduste kõrvaldamiseks on paigutatud objekti kanalisatsioonitrassile õlipüüdur.

### 3.3.Tabel 7. Paldiski objekti suubla keemilised näitajad

Heitvee suublasse juhtimisel pole AS-l enam kohustust seirata suublaproovides 1- ja 2-aluselisi fenoole (alates 2014), kuid uueks seiratavaks näitajaks sai keemiline hapnikutarve (KHT), mille suurim lubatud sisaldus on loa kohaselt 150 mgO<sub>2</sub>/l. 19.06.2017 võetud proovist tuvastati tavapärasest kõrgem kontsentratsioon (120 mgO<sub>2</sub>/l), kuid aasta keskmine tulemus ei ületa 30 mgO<sub>2</sub>/l.

Nagu punktis 3.2. on kirjeldatud, siis suubla keemiliste näitajate osas on aeg-ajalt enim probleeme tekitanud just kevadeti-sügiseti (vee suurenenud liikumine) naftasaaduste kõrge kontsentratsioon vees.

Proov võetakse 1 kord kvartalis.

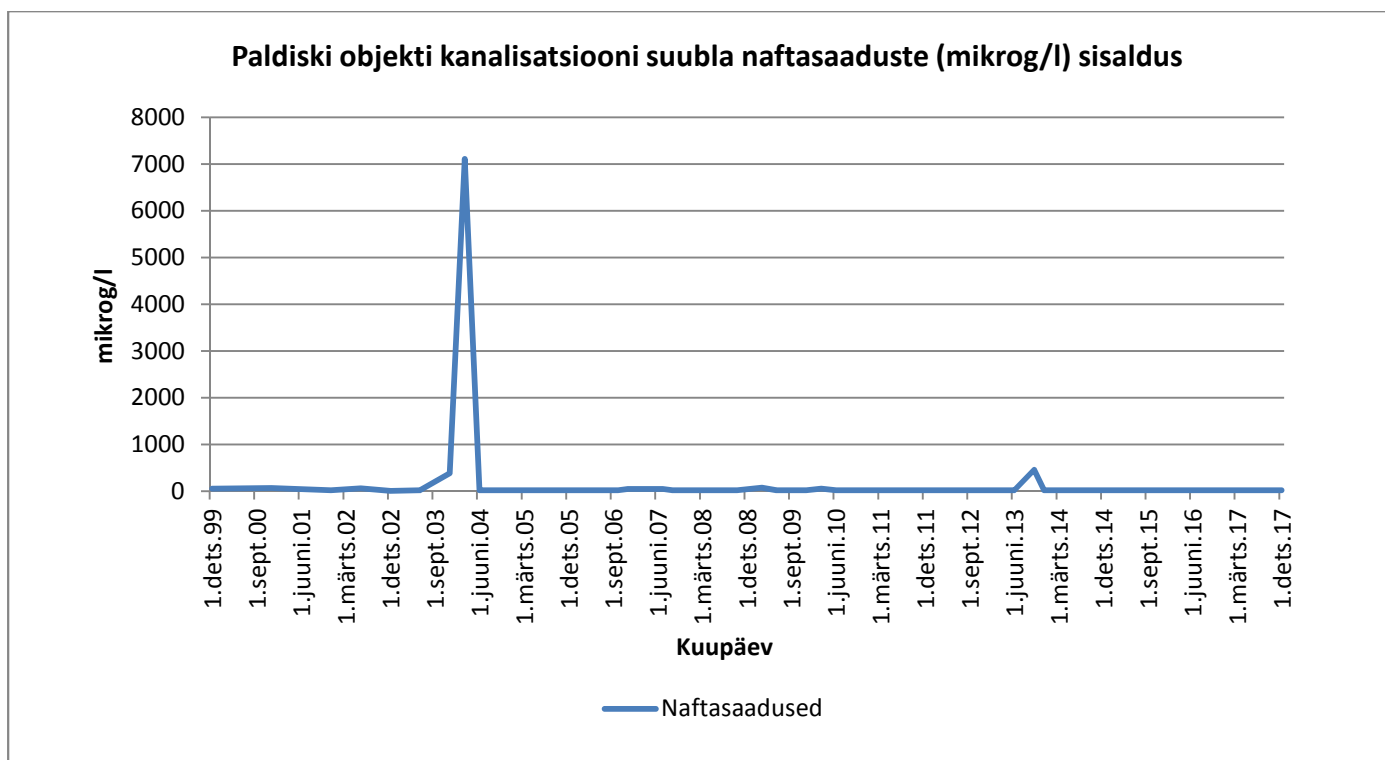
\* mõõtmisi ei toimunud \*\* aasta keskmisest proovist

Proovivõtu kuupäev	Naftasaadused, µg/l	BHT-7, mgO <sub>2</sub> /l	KHT, mgO <sub>2</sub> /l	Heljum, mg/l	Üld-N, mg/l	Üld-P, mg/l	Fenoolid, 1-aluselised, µg/l	Fenoolid, 2-aluselised, µg/l
20-dets-99	55	2,3	*	4	*	0,068	3,6	24
21-dets-00	71	3,8	*	<2	*	0,089	<2	<10
19-dets-01	22	6,4	*	<2	3	0,066	*	*
18-juuni-02	65	<3	*	14	2	0,047	*	*
19-dets-02	<10	6	*	6	1,8	0,079	*	*
19-juuni-03	<20	4,8	*	5	3,1	0,035	*	*
18-dets-03	387	<3	*	12	3,8	0,1	*	*
16-märts-04	7110	*	*	26	*	*	*	*
22-juuni-04	<20	*	*	2	*	*	*	*
21-sept-04	<20	*	*	6	*	*	*	*
20-dets-04	<20	*	*	<2	*	*	*	*
21-märts-05	<20	4,1	*	2	2,9	0,025	*	*
4-juuli-05	<20	<3	*	14	3,5	0,018	*	*
3-okt-05	<20	<3	*	2	3,2	0,032	*	*
22-dets-05	<20	<3	*	<2	5,1	0,035	*	*
3-apr-06	<20	<3	*	<2	9,3	0,059	*	*
5-juuli-06	<20	<3	*	<2	2,6	0,034	*	*
2-okt-06	<20	<3	*	5	3,1	0,048	*	*
22-dets-06	<50	<3	*	<2	5,9	0,039	*	*
2-apr-07	<50	<3	*	<2	4,8	0,03	*	*
2-juuli-07	<50	<3	*	3	4,6	0,018	*	*
28-sept-07	<20	<3	*	<2	4,7	0,063	*	*
21-dets-07	<20	<3	*	<2	5,8	0,031	*	*
4-apr-08	<20	<3	*	<2	5,5	0,04	*	*
4-juuli-08	<20	<3	*	<2	3	0,02	*	*
6-okt-08	<20	<3	*	4	3,6	0,03	*	*
16-märts-09	74	<3	*	<2	2,4	0,02	48,8	<10
15-juuni-09	<20	<3	*	<2	2	0,03	14,8	17,9
22-sept-09	<20	<3	*	<2	2,1	0,02	46,2	<10
3-dets-09	<20	<3	*	<2	5,4	0,04	10,6	<10
23-märts-10	52	<3	*	<2	1,7	0,03	5,5	<10
7-juuni-10	<20	<3	*	4	2,4	<0,02	10,1	<10
16-sept-10	<20	<3	*	<2	1,5	0,03	10,4	<10
13-dets-10	<20	<3	*	<2	4	<0,02	12,2	<10
15-märts-11	<20	<3	*	<2	2,5	0,02	11,7	<10
16-juuni-11	<20	<3	*	<2	2,4	<0,02	9,1	<10
19-sept-11	<20	<3	*	<2	1,7	0,05	<2	<10
16-dets-11	<20	<3	*	<2	7	0,04	10,9	<10

**Jätkub järgmisel lehel**

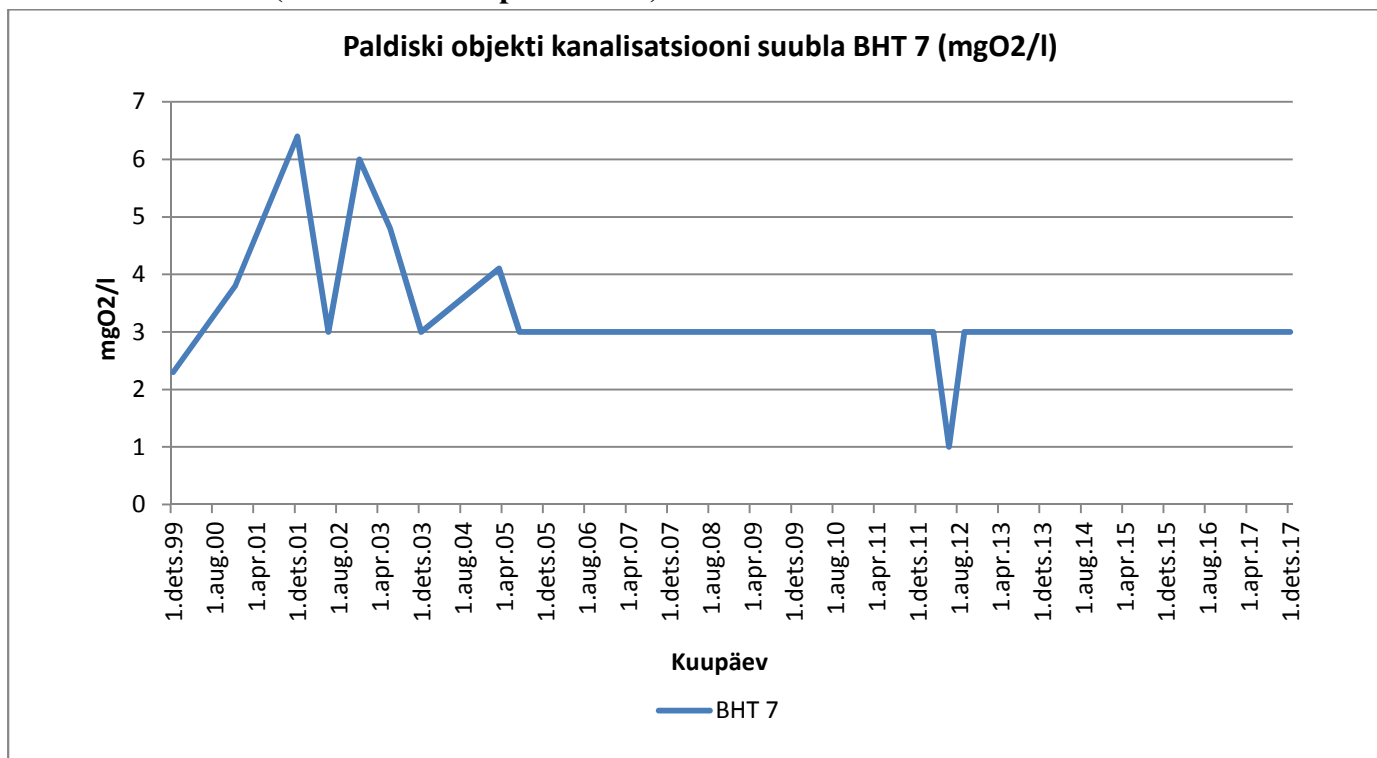
Proovivõtu kuupäev	Naftasaadused, µg/l	BHT-7, mgO <sub>2</sub> /l	KHT, mgO <sub>2</sub> /l	Heljum, mg/l	Üld-N, mg/l	Üld-P, mg/l	Fenoolid, 1-aluselised, µg/l	Fenoolid 2- aluselised, µg/l
22-märts-12	<20	<3	*	6	3,4	0,05	9,7	<10
11-juuni-12	<20	<1	*	<2	3,4	0,02	15	<10
24-sept-12	<20	<3	*	3	2,5	0,03	<2	<10
11-nov-12	<20	<3	*	<2	4,9	0,04	<2	<10
26-märts-13	<20	<3	*	3	1,5	0,03	<2	<10
17-juuni-13	<20	<3	*	9	3,3	0,03	*	*
3-okt-13	460	<3	*	6	1,7	0,04	<2	<10
17-dets-13	<20	<3	*	<2	6,6	0,02	<2	<10
12-märts-14	<20	<3	23	<2	6,1	<0,02	Vastavalt vee-erikasutusloale nr L.VV/324405 enam ei seira	
25-juuni-14	<20	<3	30	3	5,9	0,04		
30-sept-14	<20	<3	19	6	2,3	0,05		
15-dets-14	20	<3	22	<2	4,2	0,04		
10-märts-15	<20	<3	33	2	4,7	0,03		
17-juuni-15	<20	<3	16	3	2,7	0,02		
25-sept-15	<20	<3	22	<2	1,9	0,03		
16-dets-15	<20	<3	22	<2	5,9	0,03		
14-märts-16	<20	<3	16	<2	4,8	0,02		
16-juuni-16	<20	<3	19	5,0	3,6	<0,02		
15-sept-16	<20	<3	33	<2	2,0	0,03		
16-dets-16	<20 (28.12.16)	<3	19	<2	5,8	0,02		
14-märts-17	<20	<3	46	<2	4,9	<0,02		
19-juuni-17	<20	<3	120	2,0	2,3	<0,02		
19-sept-17	<20	<3	24	<2	4,0	0,05		
13-dets-17	<20	<3	22	5,0	5,0	0,04		

Graafik 21. Naftasaadused

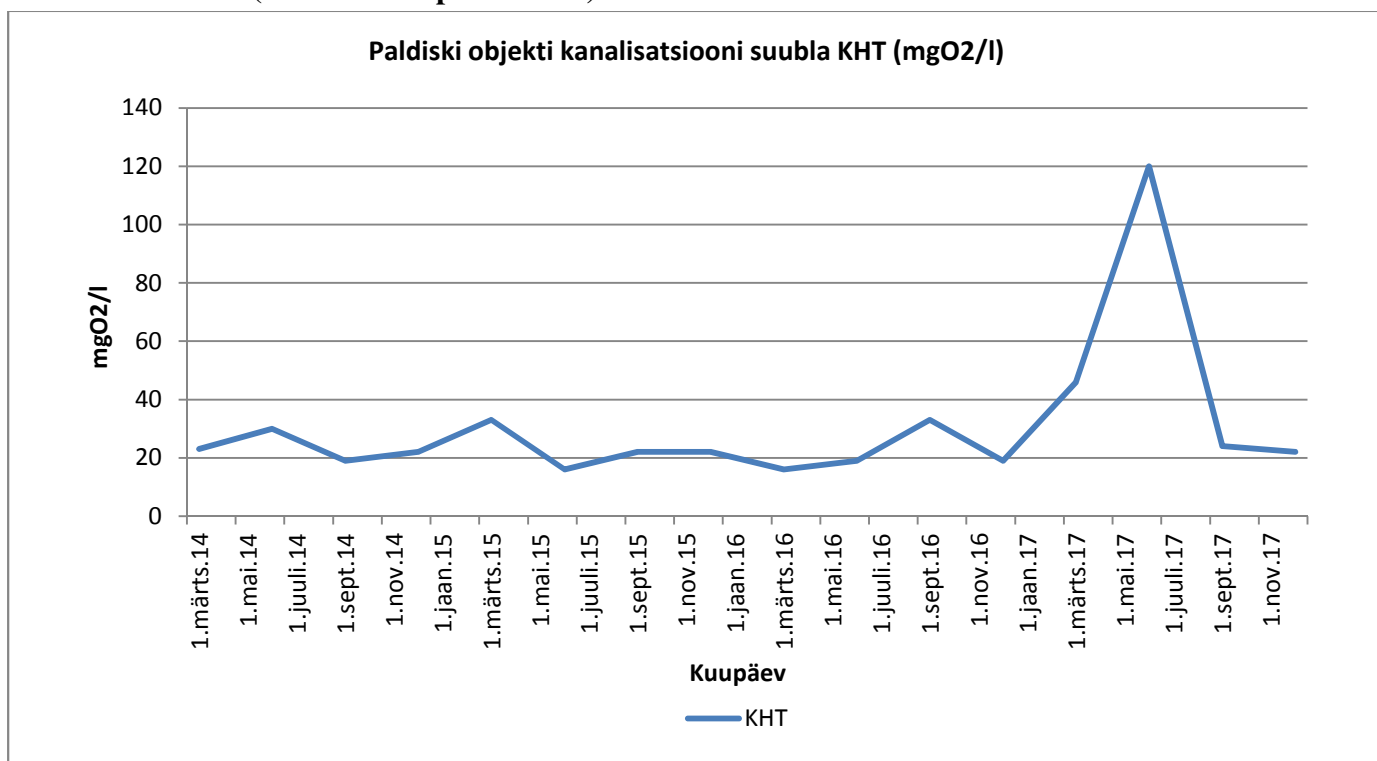




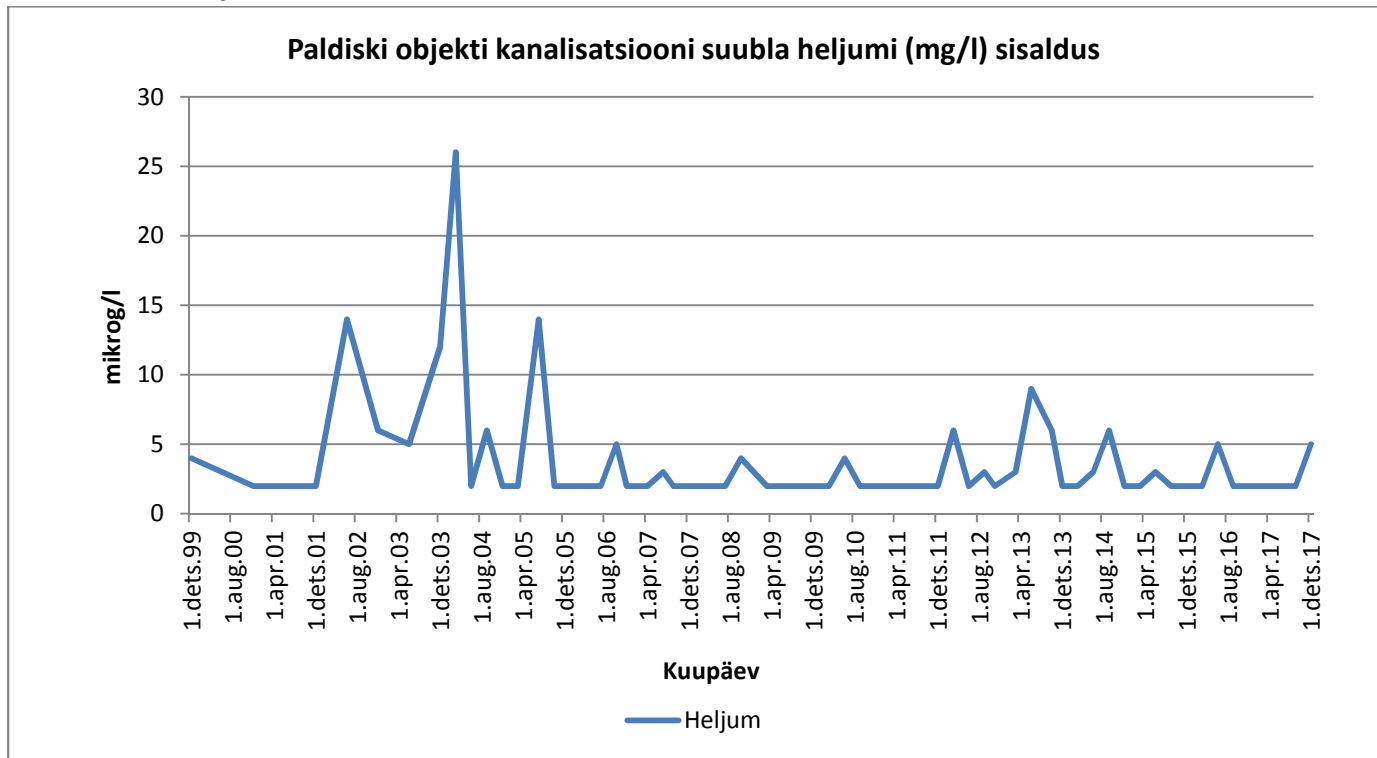
Graafik 22. BHT 7 (biokeemiline hapnikutarve)



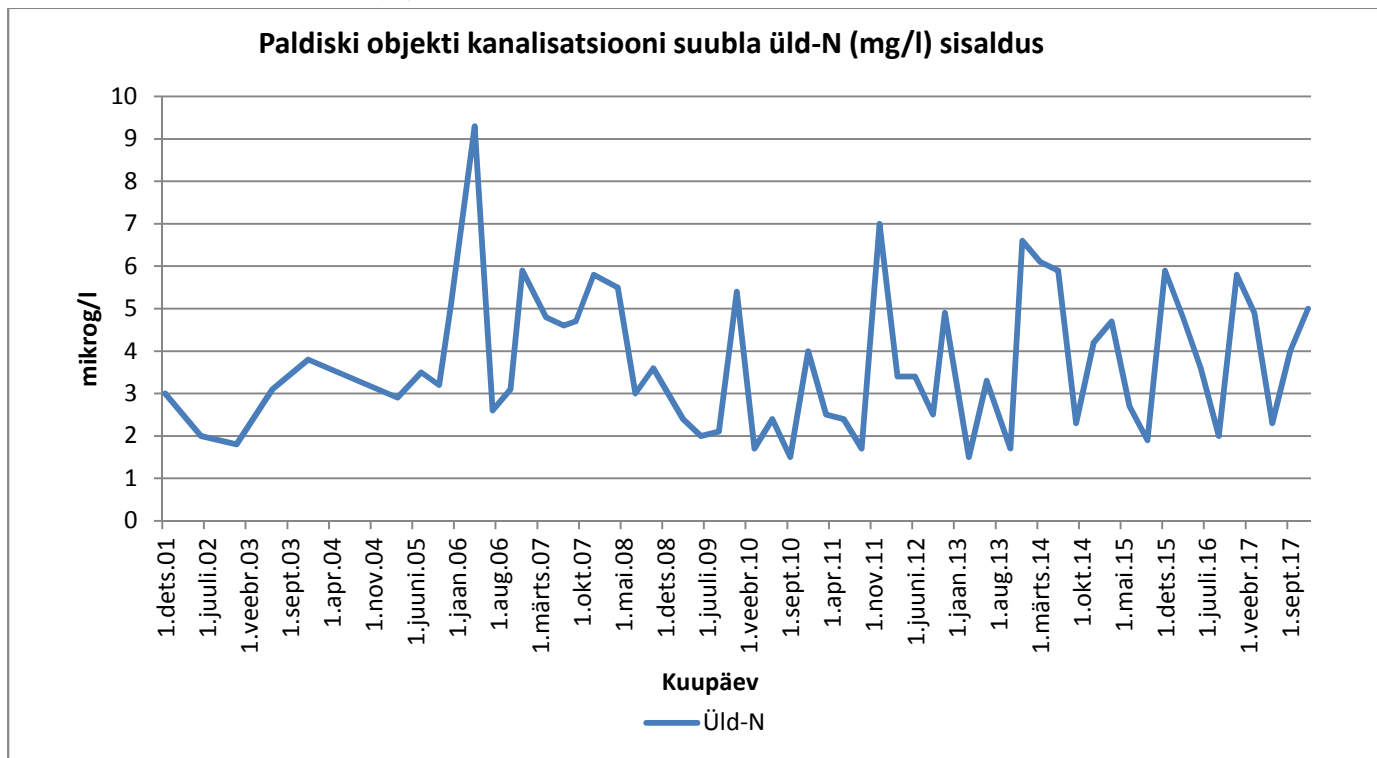
Graafik 23. KHT (keemiline hapnikutarve)



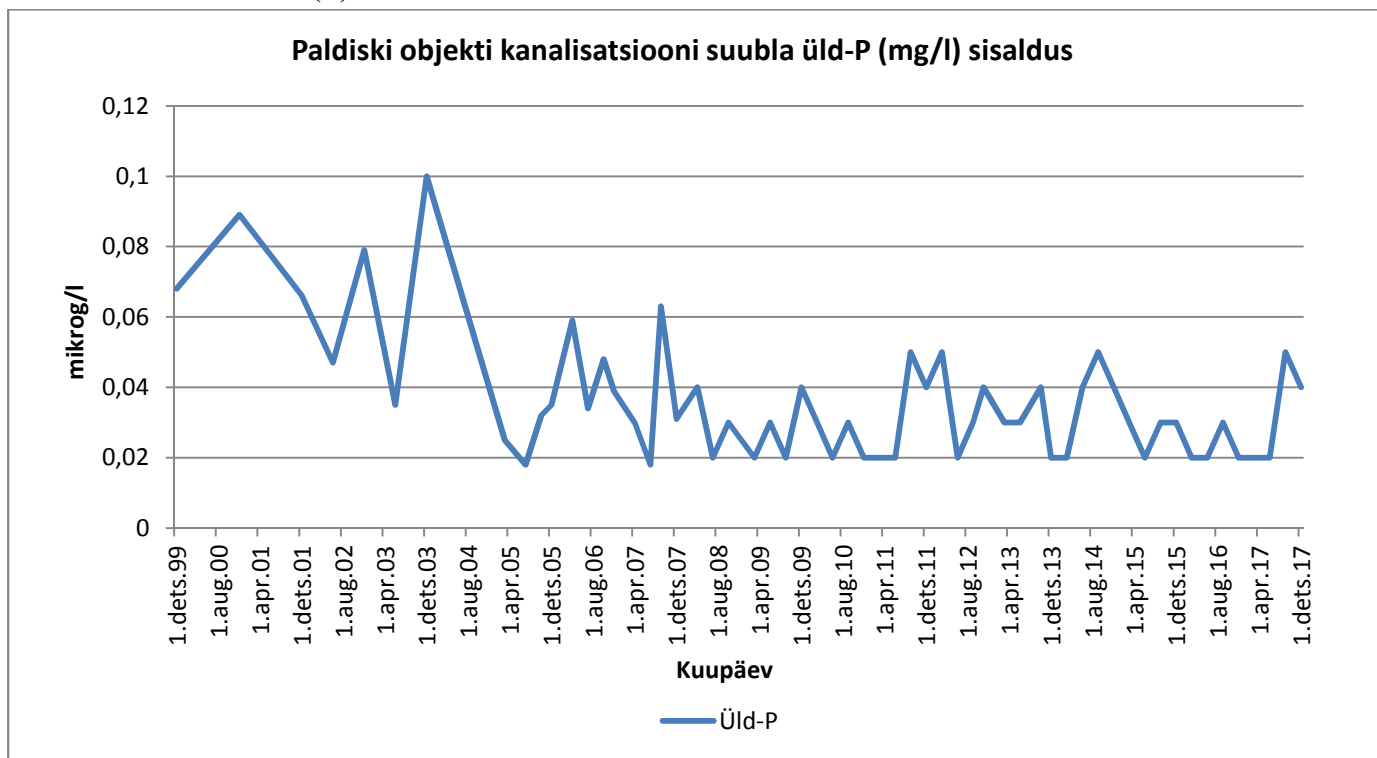
Graafik 24. Heljum



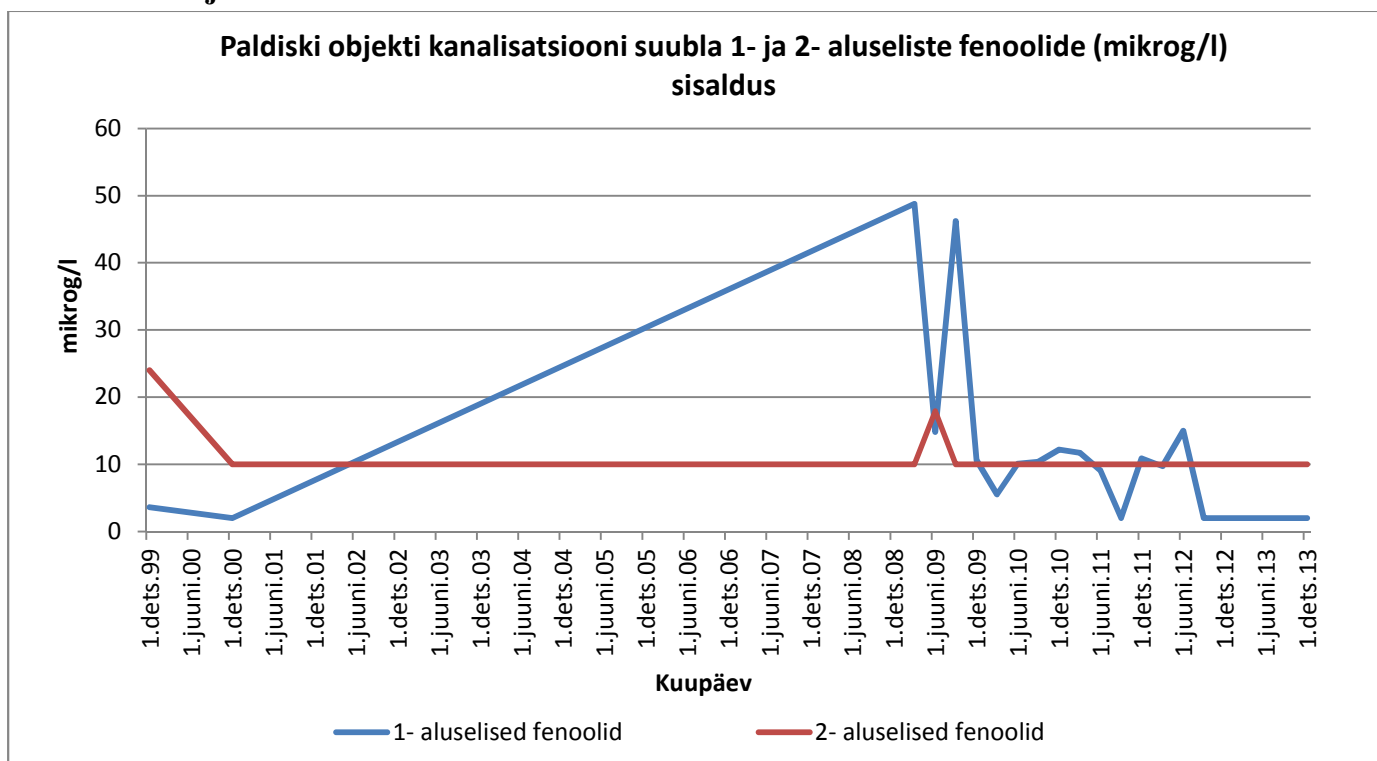
Graafik 25. Üldlämmastik (N)



Graafik 26. Üldfosfor (P)



Graafik 27. 1- ja 2- aluselised fenoolid



#### 4. Paldiski objekti rohuproovid

Proovid võetakse 2 korda aastas.

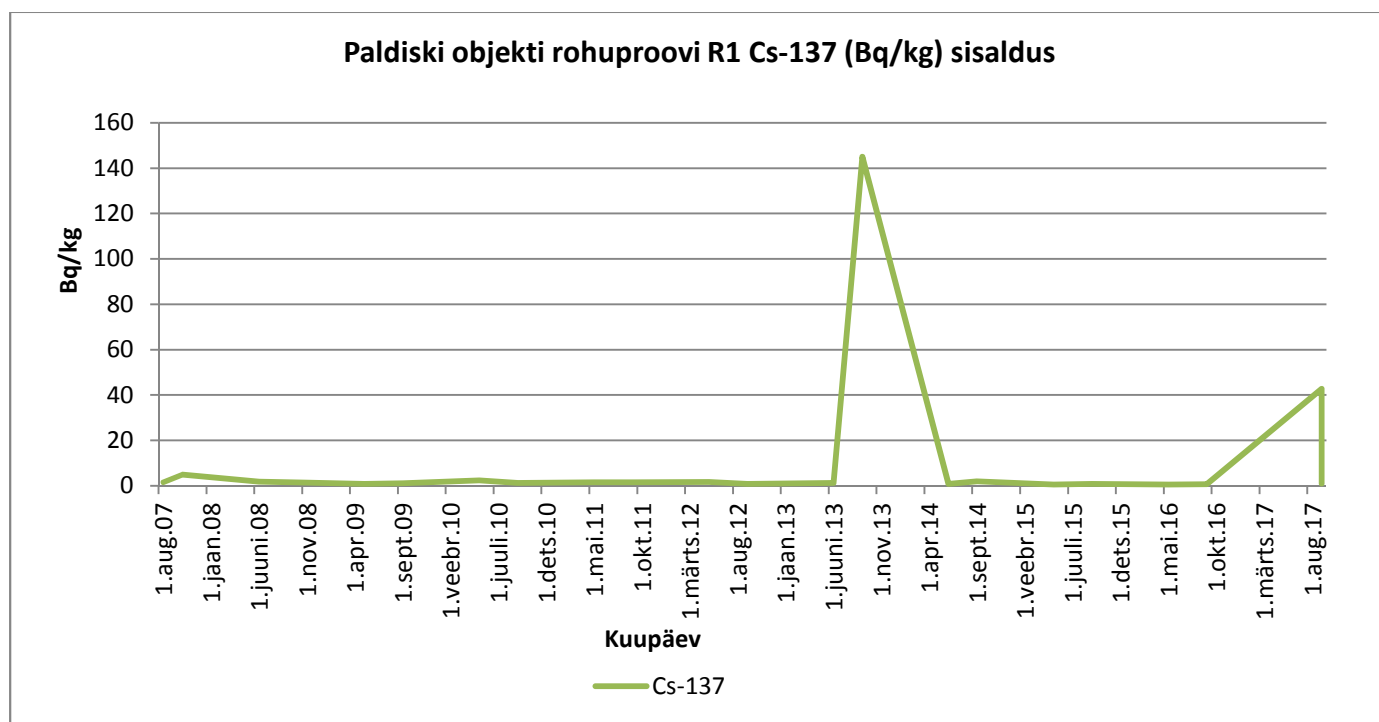
##### 4.1.Tabel 8. Paldiski objekti rohuproovi R1 radioloogilised näitajad (Bq/kg)

\* mõõtmisi ei toimunud \*\* aasta keskmisest proovist

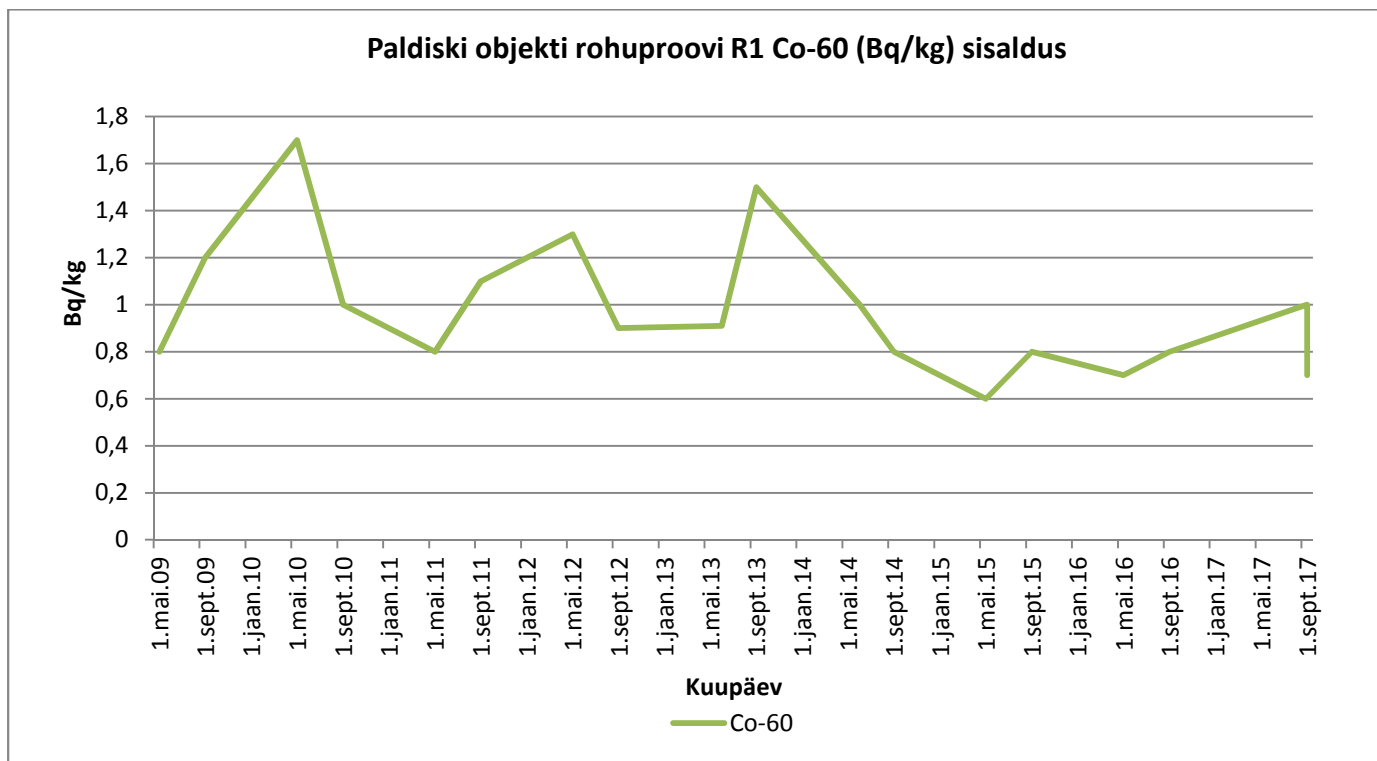
Proovivõtu kuupäev	Cs-137	Co-60	Sr-90
9-aug-07	<1,5	*	**
8-okt-07	<4,9	*	1,4±0,2
27-juuni-08	<1,8	*	**
18-nov-08	<1,4	*	0,4±0,1
26-mai-09	<0,8	<0,8	0,3±0,1
21-sept-09	<1,1	<1,2	0,49±0,09
27-mai-10	<2,4	<1,7	**
16-sept-10	<1,2	<1,0	<0,1
27-mai-11	<1,5	*	**
19-sept-11	<1,6	*	0,82±0,08
17-mai-12	<1,7	<1,3	**
12-sept-12	<0,9	<0,9	2,26±0,11
5-juuni-13	<1,2	<0,91	**
30-sept-13	<sup>1</sup> 145±11/1,7±0,7	<1,5/<1,5	2,3±0,2
3-juuni-14	<0,8	<1,0	**
30-sept-14	<1,9	0,08	<0,1
25-mai-15	<0,50	<0,60	**
24-sept-15	<0,8	<0,8	0,8±0,2
23-mai-16	<0,60	<0,70	**
16-sept-16	<0,70	<0,80	0,11±0,05
7-juuni-17	42,7±3,4	<1,0	**
20-sept-17	<1,0	<0,7	1,0±0,2

1- Proov sisaldas kahte erinevat tüüpi rohtu. Kuna tulemus erines tavapärasest, siis jagati laboris sõltuvalt rohu tüübist proov kaheks osaprooviks, mis analüüsiti eraldi ja seejärel võeti tulemustest keskmine.

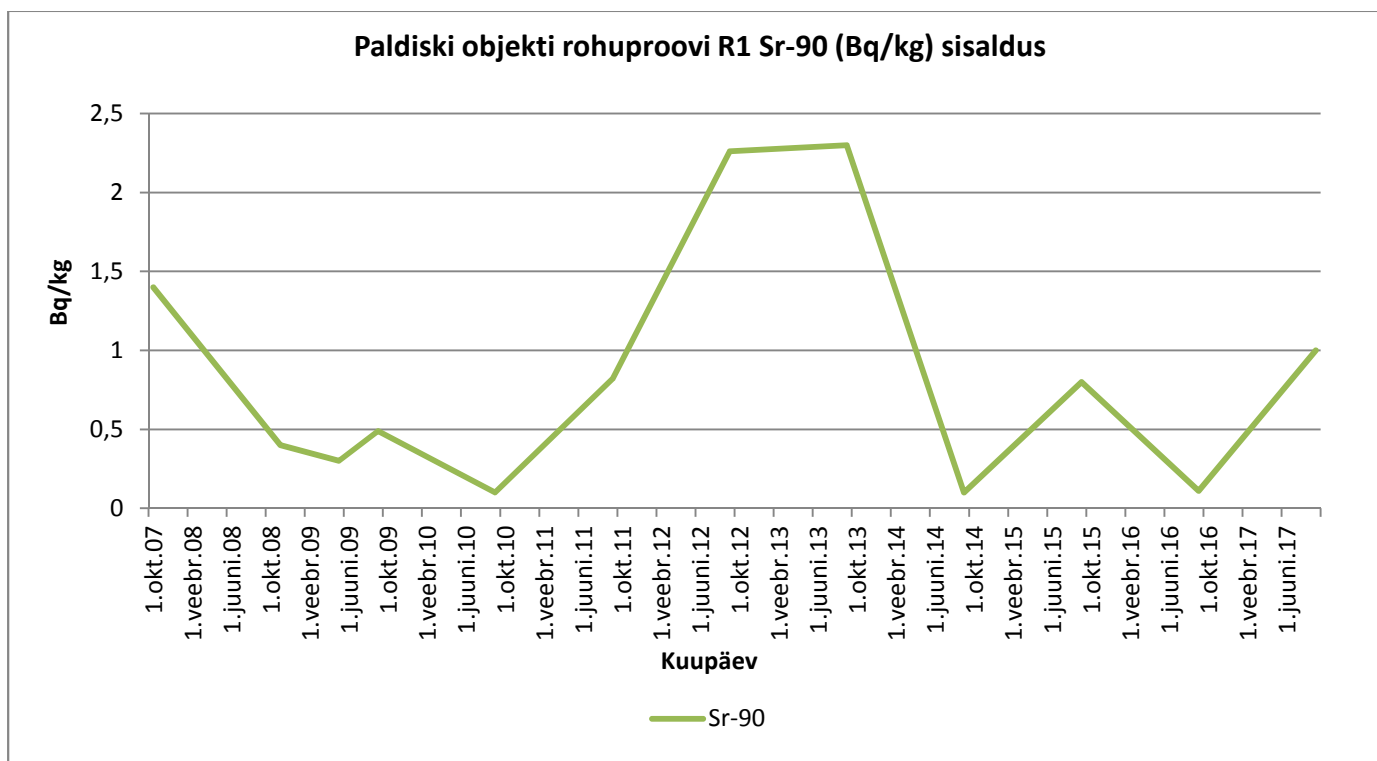
#### Graafik 28. Cs-137



Graafik 29. Co-60



Graafik 30. Sr-90

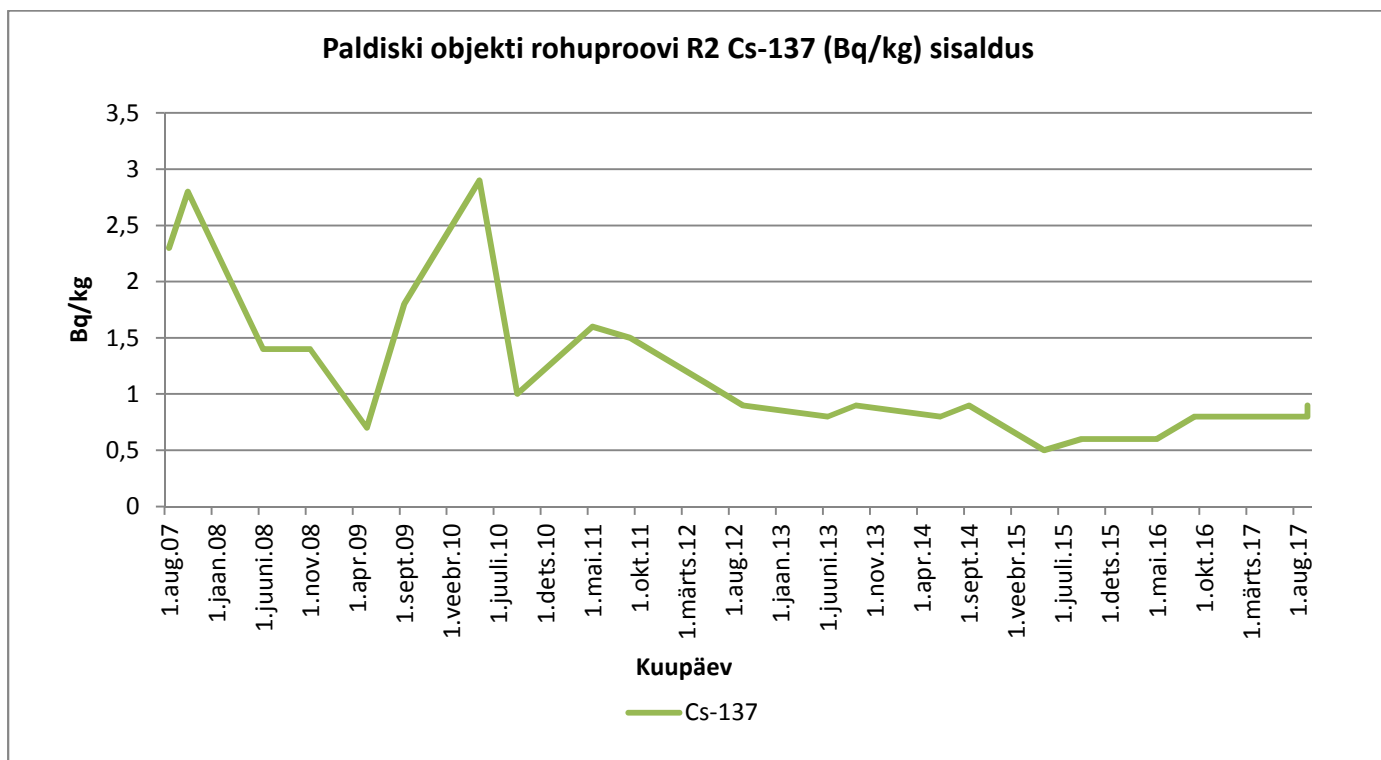


## 4.2. Tabel 9. Paldiski objekti rohuproovi R2 radioloogilised näitajad (Bq/kg)

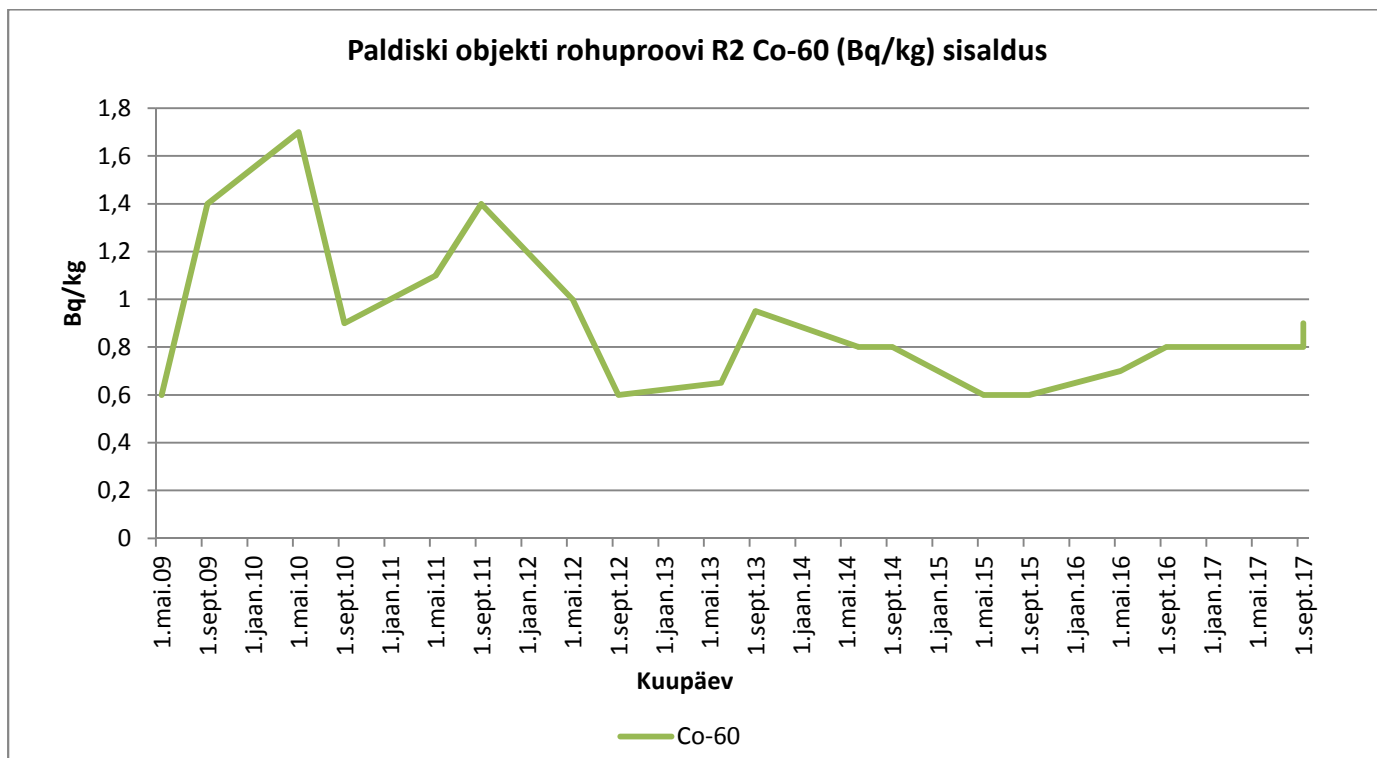
\* mõõtmisi ei toimunud \*\* aasta keskmisest proovist

Proovivõtu kuupäev	Cs-137	Co-60	Sr-90
9-aug-07	<2,3	*	**
8-okt-07	<2,8	*	1,1±0,2
27-juuni-08	<1,4	*	**
18-nov-08	<1,4	*	0,7±0,2
26-mai-09	<0,7	<0,6	0,4±0,1
21-sept-09	<1,8	<1,4	0,84±0,1
27-mai-10	<2,9	<1,7	**
16-sept-10	<1	<0,9	0,28±0,06
27-mai-11	<1,6	<1,1	**
19-sept-11	<1,5	<1,4	0,15±0,06
17-mai-12	<1,1	<1	**
12-sept-12	<0,9	<0,6	0,77±0,07
5-juuni-13	<0,8	<0,65	**
30-sept-13	<0,9	<0,95	0,22±0,06
3-juuni-14	<0,8	<0,8	**
30-sept-14	<0,9	<0,8	0,5±0,1
25-mai-15	<0,50	<0,60	
24-sept-15	<0,6	<0,6	0,36±0,06
23-mai-16	<0,60	<0,70	**
16-sept-16	<0,80	<0,80	0,30±0,06
7-juuni-17	<0,80	<0,80	**
20-sept-17	<0,90	<0,90	0,76±0,11

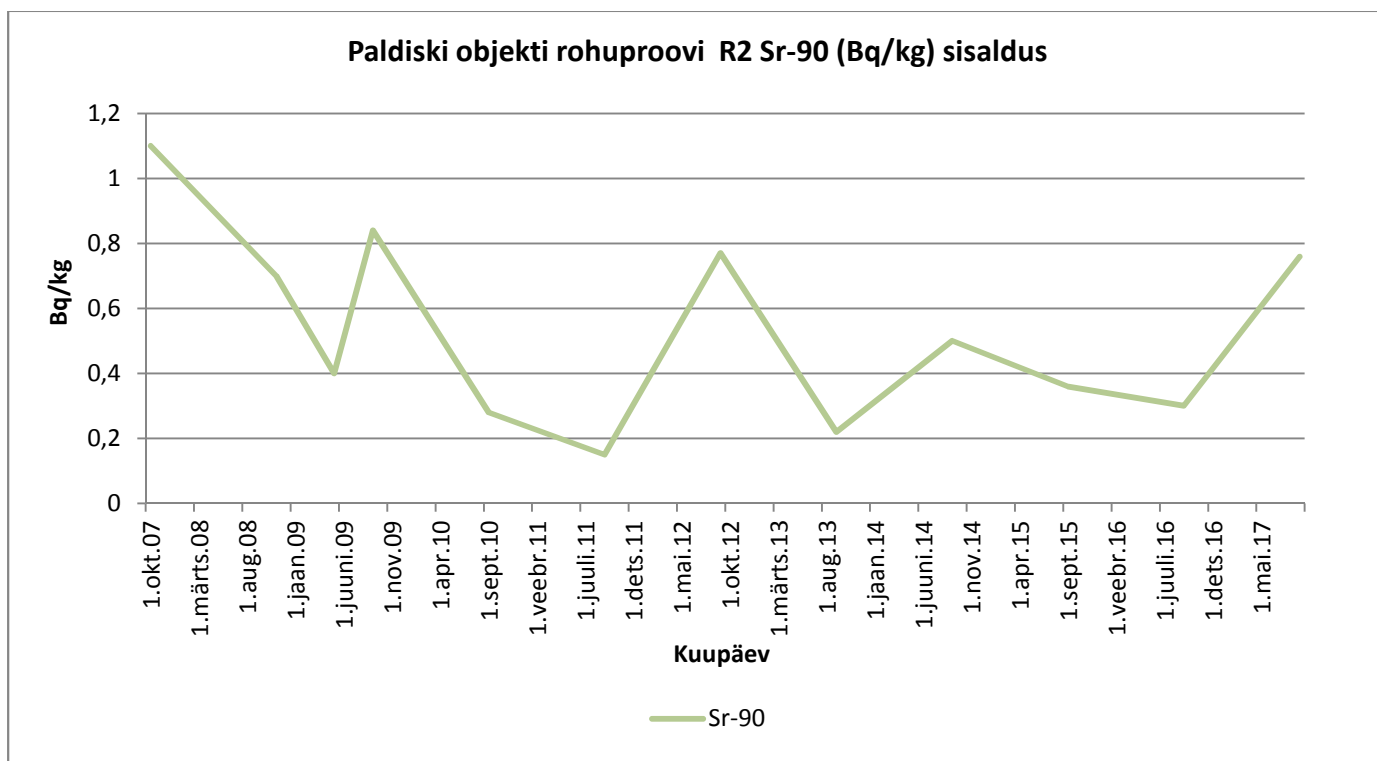
Graafik 31. Cs-137



Graafik 32. Co-60



Graafik 33. Sr-90

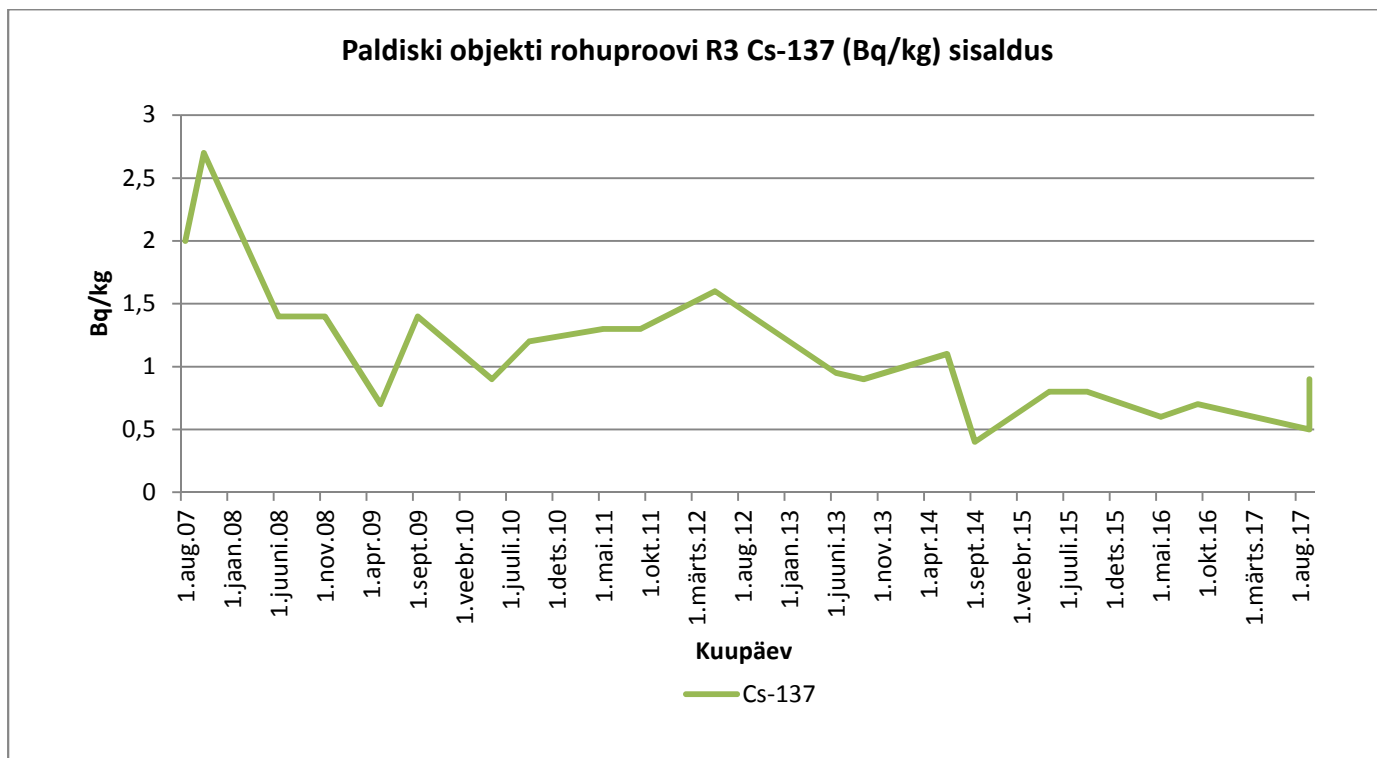


### 4.3. Tabel 10. Paldiski objekti rohuproovi R3 radioloogilised näitajad (Bq/kg)

\* mõõtmisi ei toimunud \*\* aasta keskmisest proovist

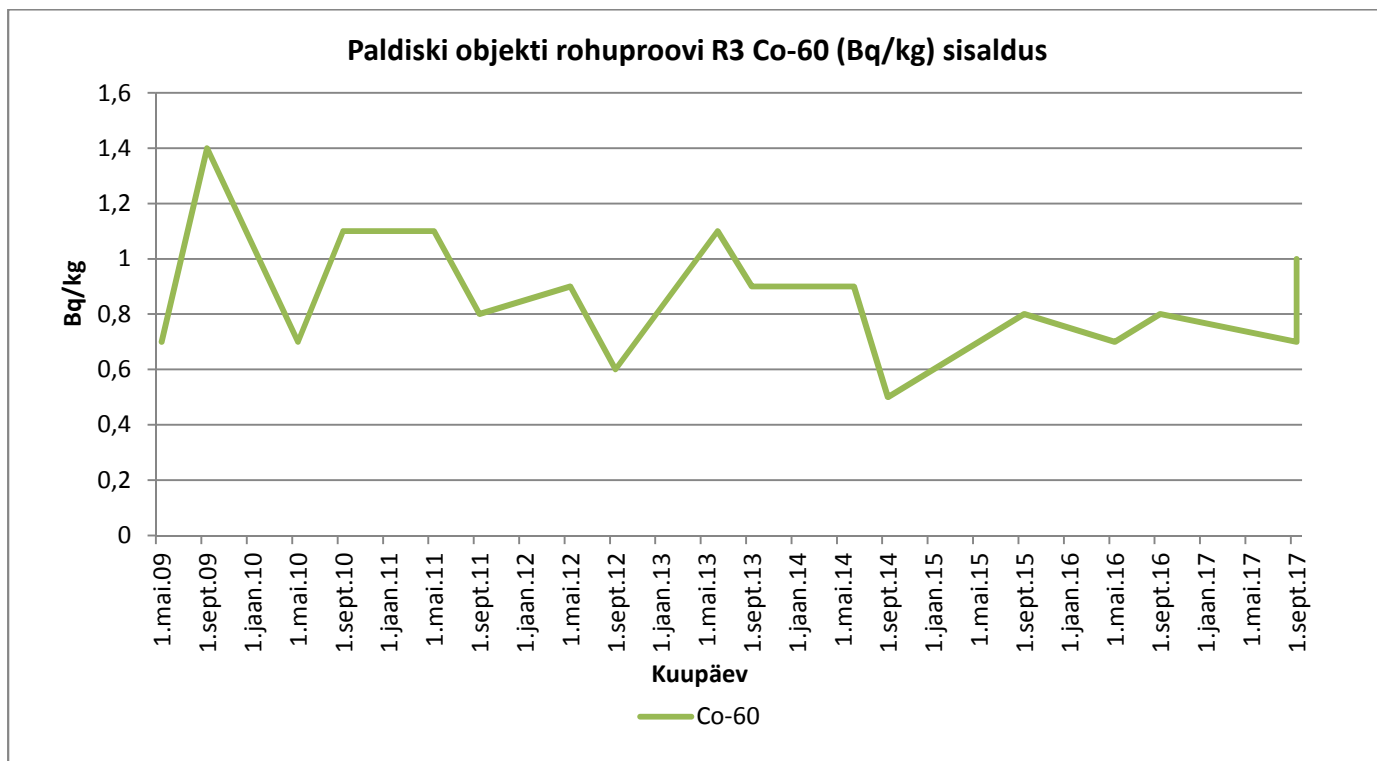
Proovivõtu kuupäev	Cs-137	Co-60	Sr-90
9-aug-07	<2	*	**
8-okt-07	<2,7	*	0,8±0,2
27-juuni-08	<1,4	*	**
18-nov-08	<1,4	*	1,4±0,2
26-mai-09	<0,7	<0,7	0,3±0,1
21-sept-09	<1,4	<1,4	0,83±0,1
27-mai-10	<0,9	<0,7	**
16-sept-10	<1,2	<1,1	<0,1
27-mai-11	<1,3	<1,1	**
19-sept-11	<1,3	<0,8	<0,1
17-mai-12	<1,6	<0,9	**
12-sept-12	<1,4	<0,6	<0,17
5-juuni-13	<0,95	<1,1	**
30-sept-13	<0,9	<0,9	2,0±0,2
3-juuni-14	<1,1	<0,9	**
30-sept-14	<0,4	<0,5	0,4±0,1
25-mai-15	<0,80	<0,70	**
24-sept-15	<0,8	<0,8	1,6±0,2
23-mai-16	<0,60	<0,70	**
16-sept-16	<0,70	<0,80	<0,11
7-juuni-17	<0,50	<0,70	**
20-sept-17	<0,90	<1,0	0,78±0,11

Graafik 34. Cs-137

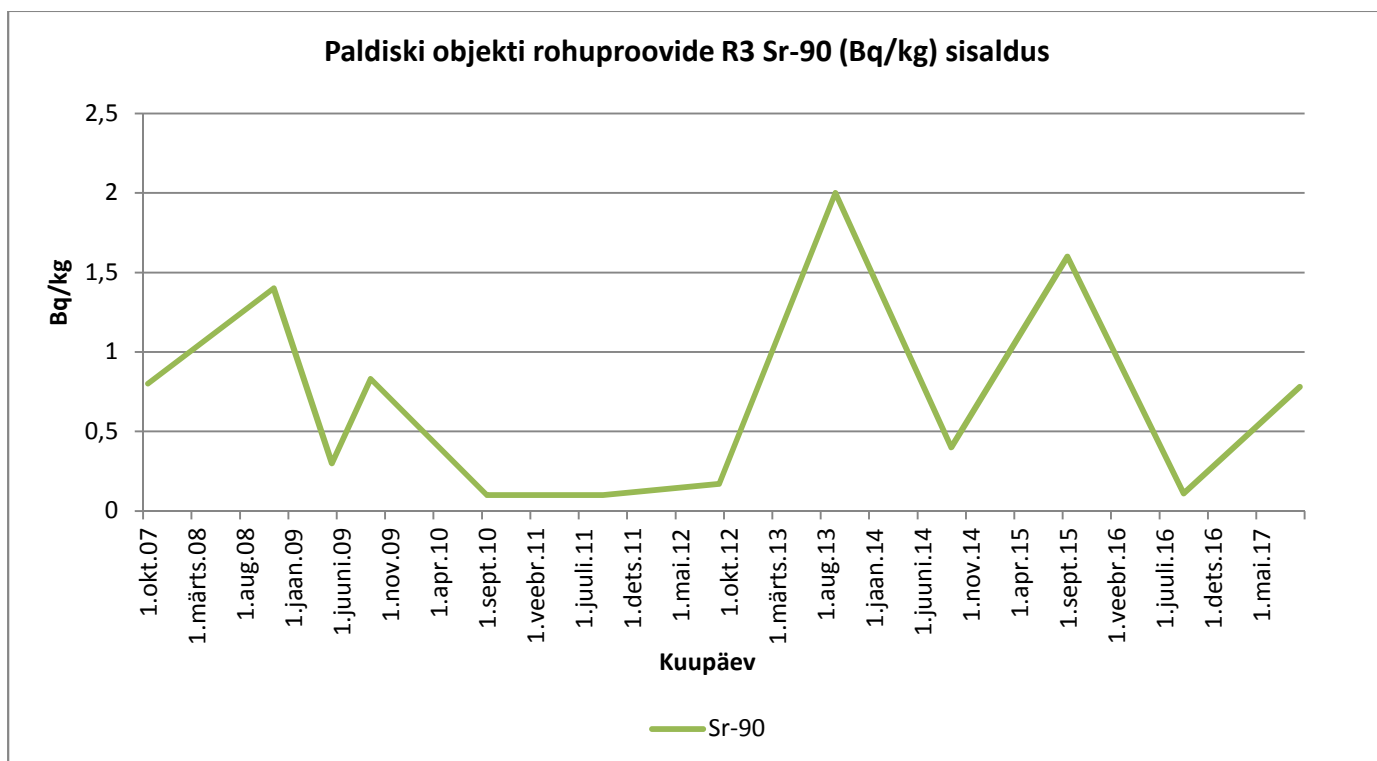




Graafik 35. Co-60



Graafik 36. Sr-90



## 5. Paldiski objekti pinnaseproovid

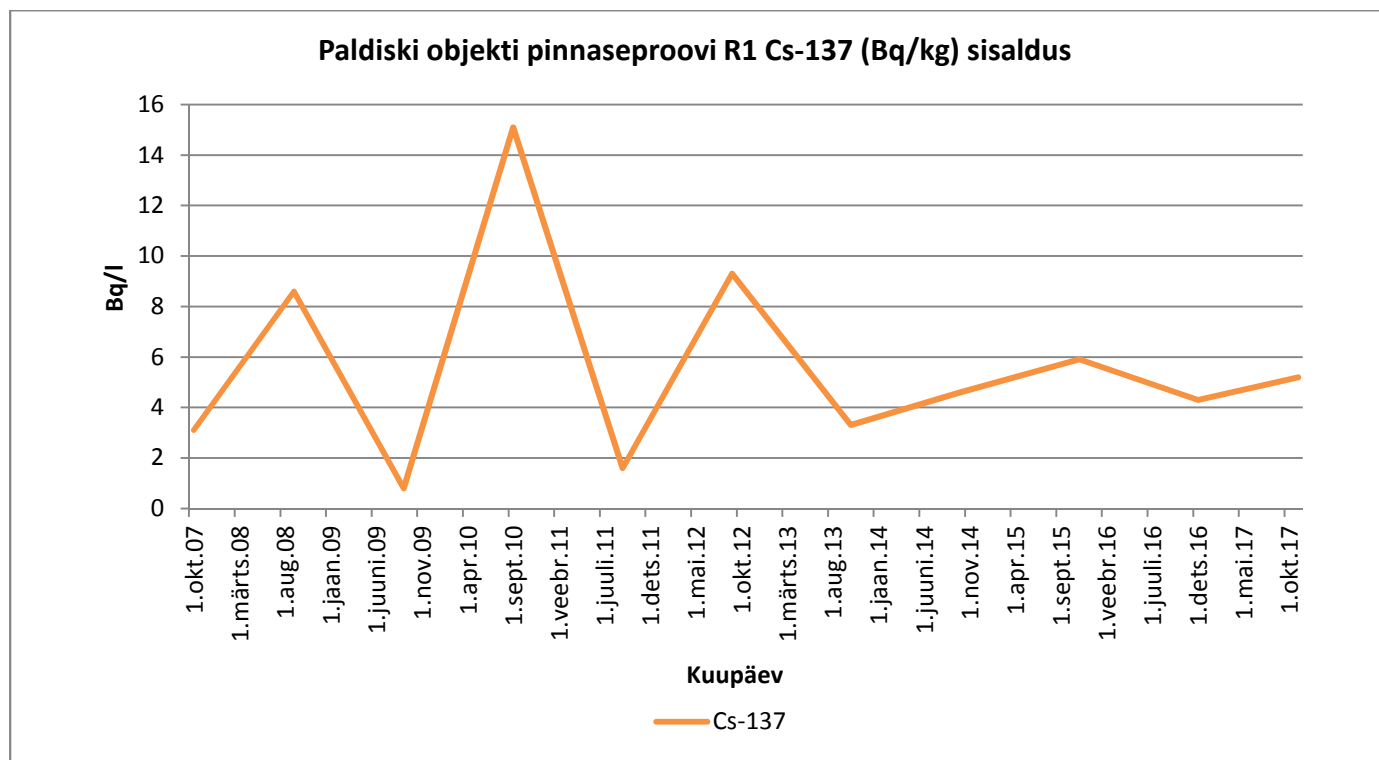
Proovid võetakse 1 kord aastas.

### 5.1.Tabel 11. Paldiski objekti pinnaseproovi R1 radioloogilised näitajad (Bq/kg)

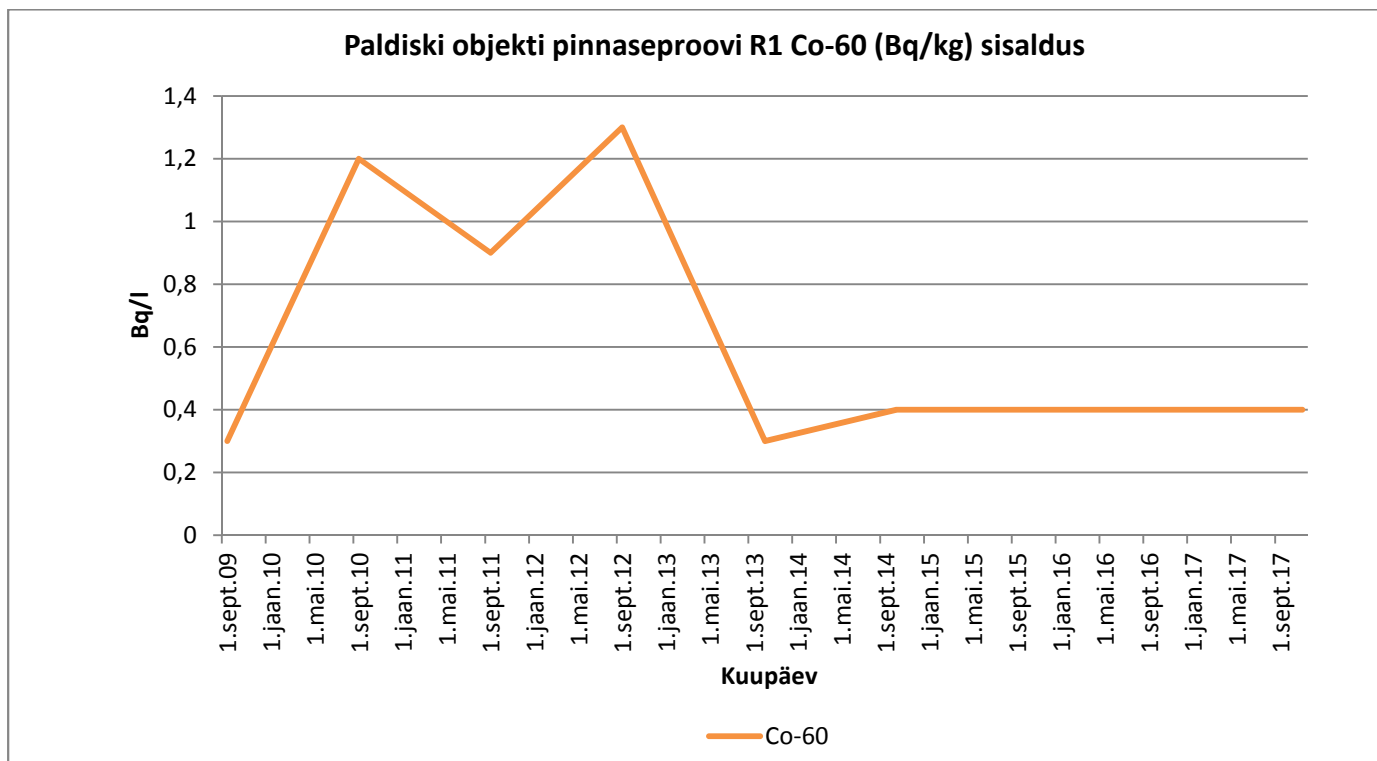
\* mõõtmisi ei toimunud

Proovivõtu kuupäev	Cs-137	Co-60	Sr-90
8-okt-07	3,1±1	*	*
30-sept-08	8,6±0,9	*	*
21-sept-09	0,8±0,1	<0,3	<0,9
15-sept-10	15,1±0,5	<1,2	<0,6
19-sept-11	1,6±0,4	<0,9	1,40±0,5
12-sept-12	9,3	<1,3	<1
1-okt-13	3,3±0,2	<0,3	0,562±0,324
3-okt-14	4,6±0,2	<0,4	<0,7
20-nov-15	5,9±0,3	<0,4	<0,8
1-dets-16	4,3±0,3	<0,4	<1,4
28-nov-17	5,2±0,2	<0,4	<1,7

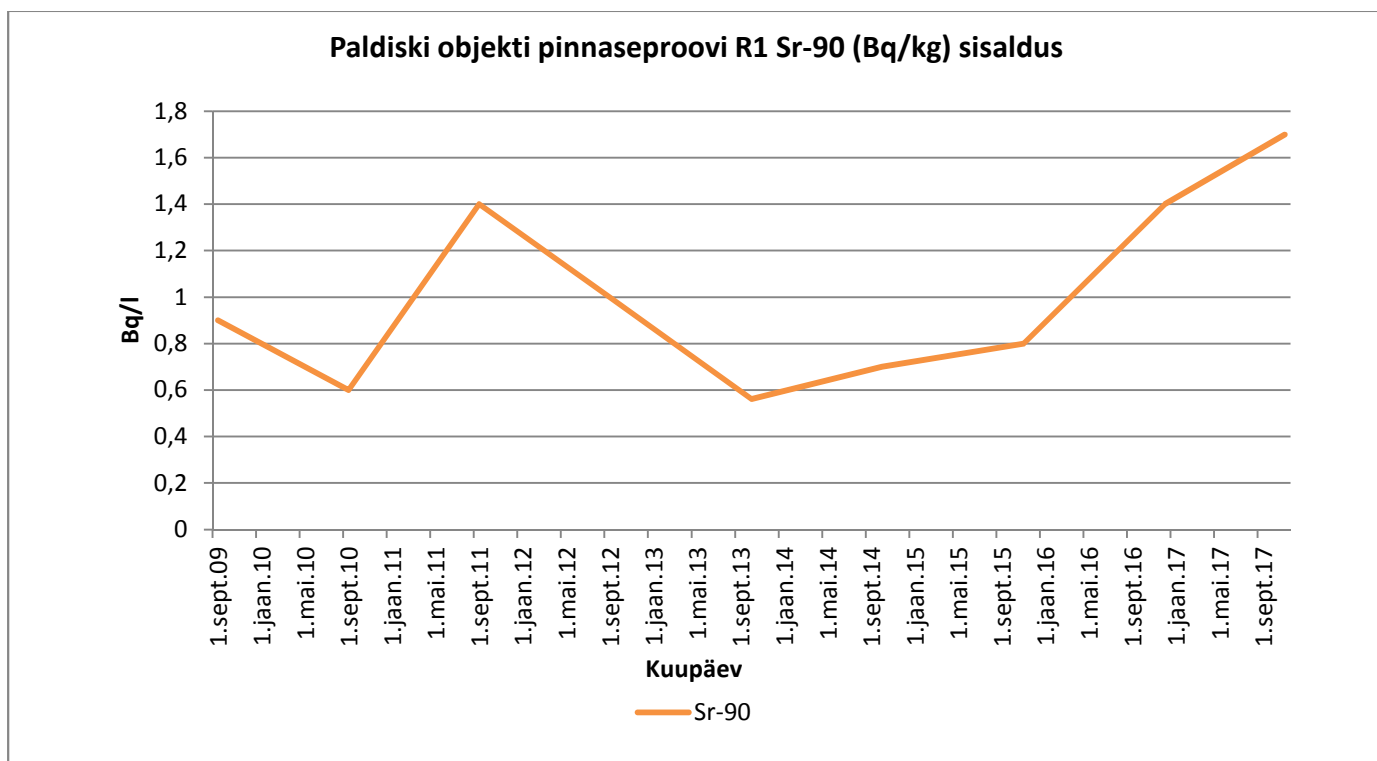
### Graafik 37. Cs-137



Graafik 38. Co-60



Graafik 39. Sr-90

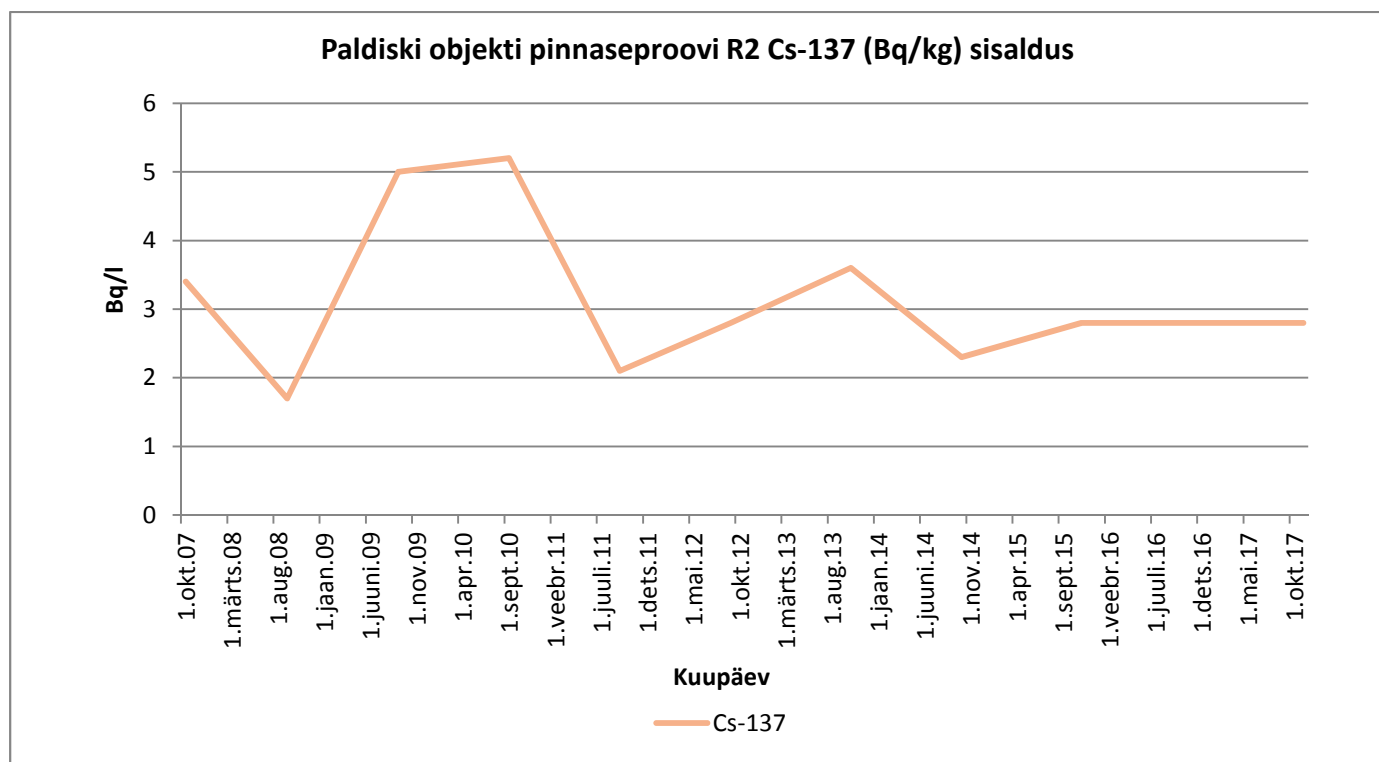


## 5.2.Tabel 12. Paldiski objekti pinnaseproovi R2 radioloogilised näitajad (Bq/kg)

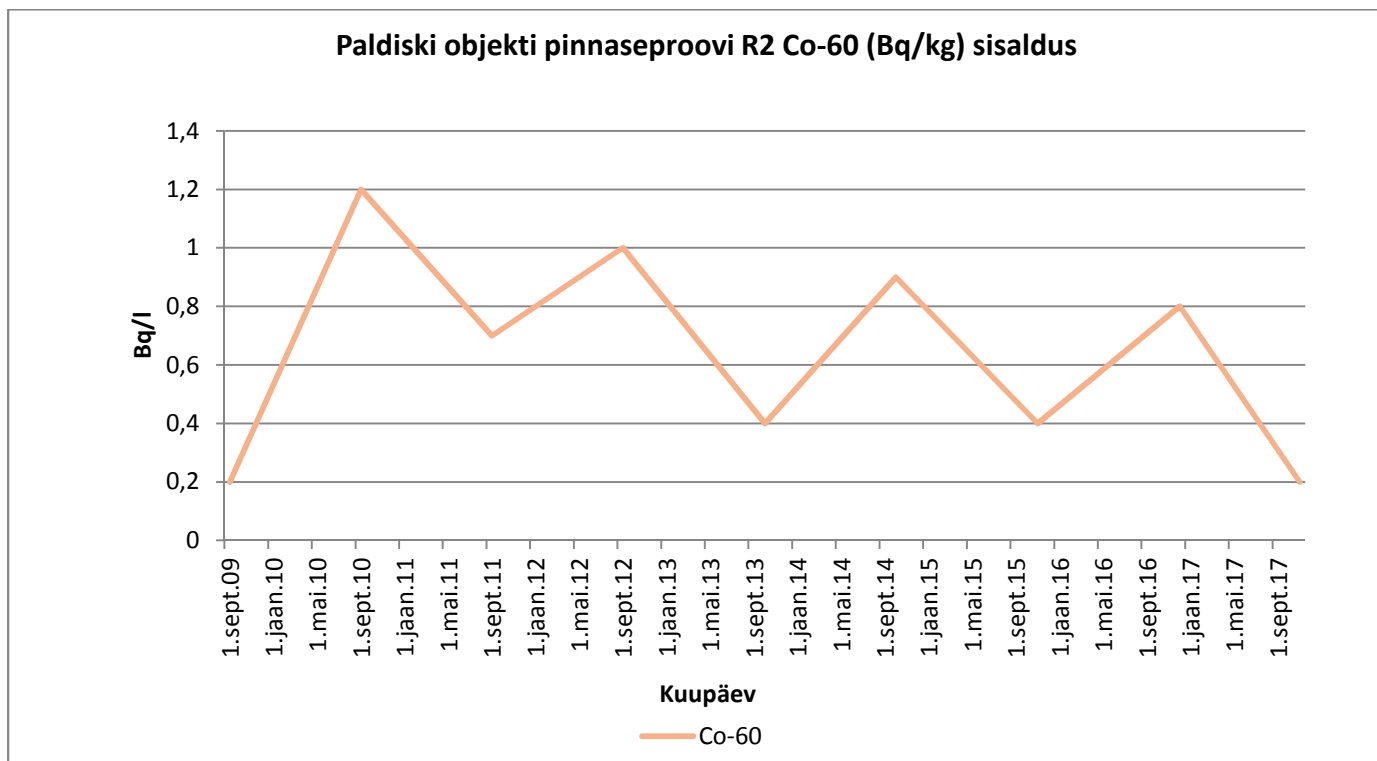
\* mõõtmisi ei toimunud

Proovivõtu kuupäev	Cs-137	Co-60	Sr-90
8-okt-07	3,4±1,3	*	*
30-sept-08	1,7±0,3	*	*
21-sept-09	5±0,3	<0,2	<1
15-sept-10	5,2±0,7	<1,2	<2,2
19-sept-11	2,1±0,3	<0,7	<0,7
12-sept-12	2,8±0,4	<1	<0,8
1-okt-13	3,6±0,2	<0,4	<0,472
3-okt-14	2,3±0,4	<0,9	<0,7
20-nov-15	2,8±0,2	<0,4	<1,1
1-dets-16	2,8±0,4	<0,8	<1,4
28-nov-17	2,8±0,1	<0,2	<1,9

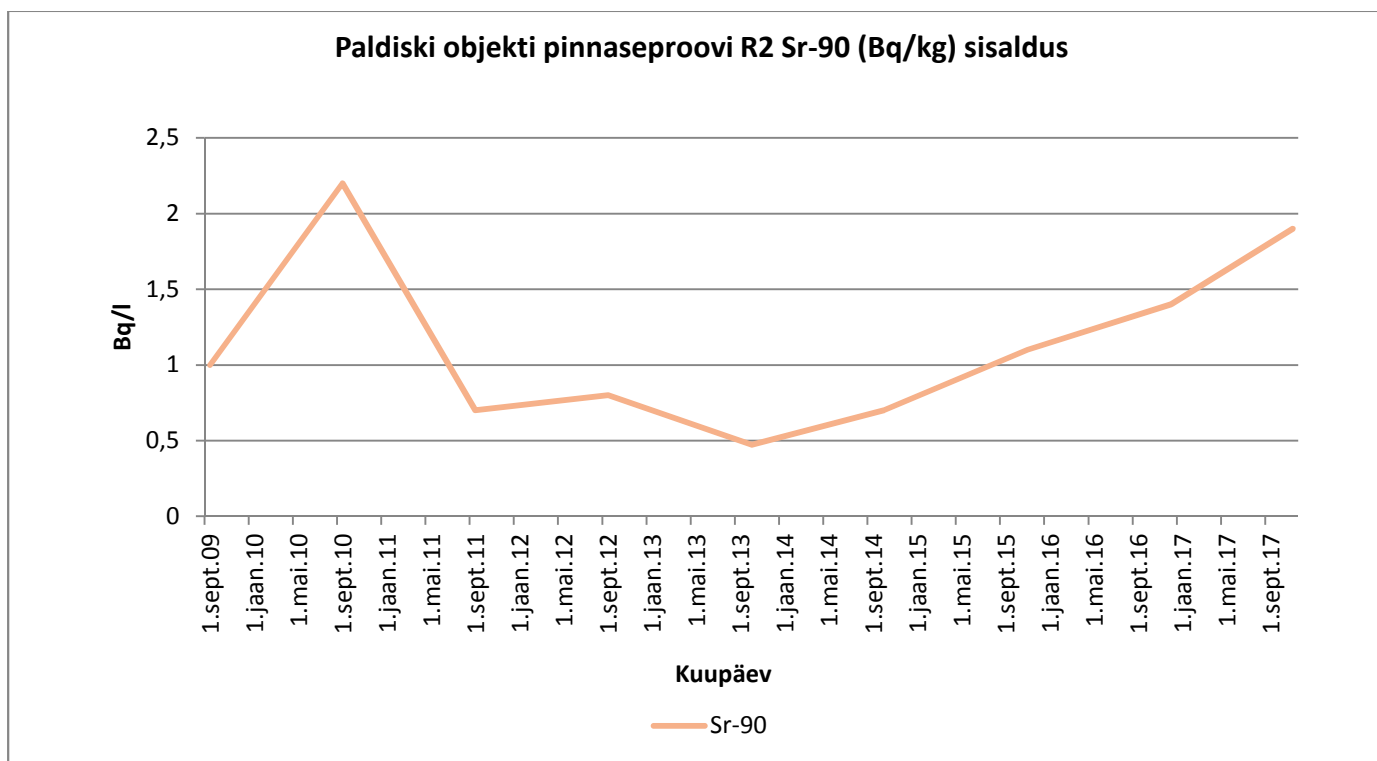
Graafik 40. Cs-137



Graafik 41. Co-60



Graafik 42. Sr-90

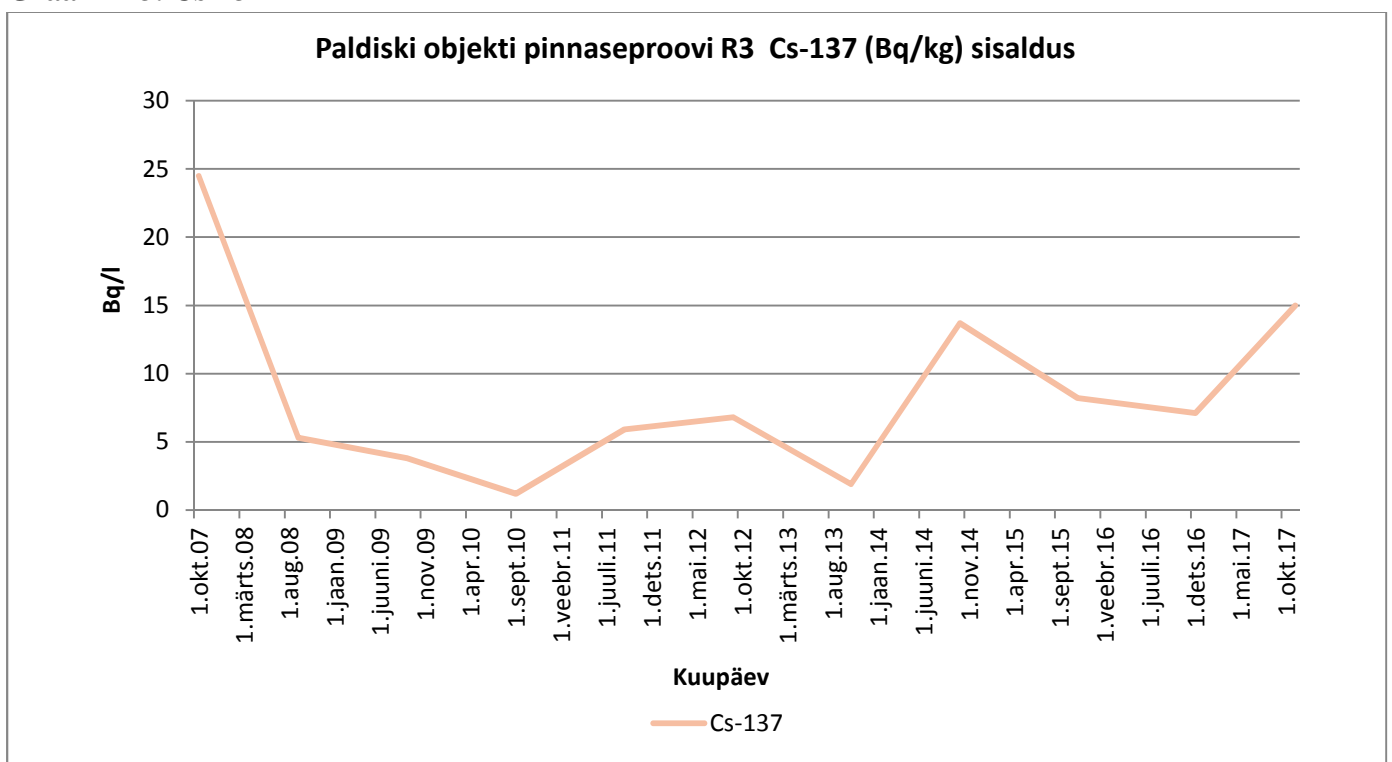


### 5.3.Tabel 13. Paldiski objekti pinnaseproovi R3 radioloogilised näitajad (Bq/kg)

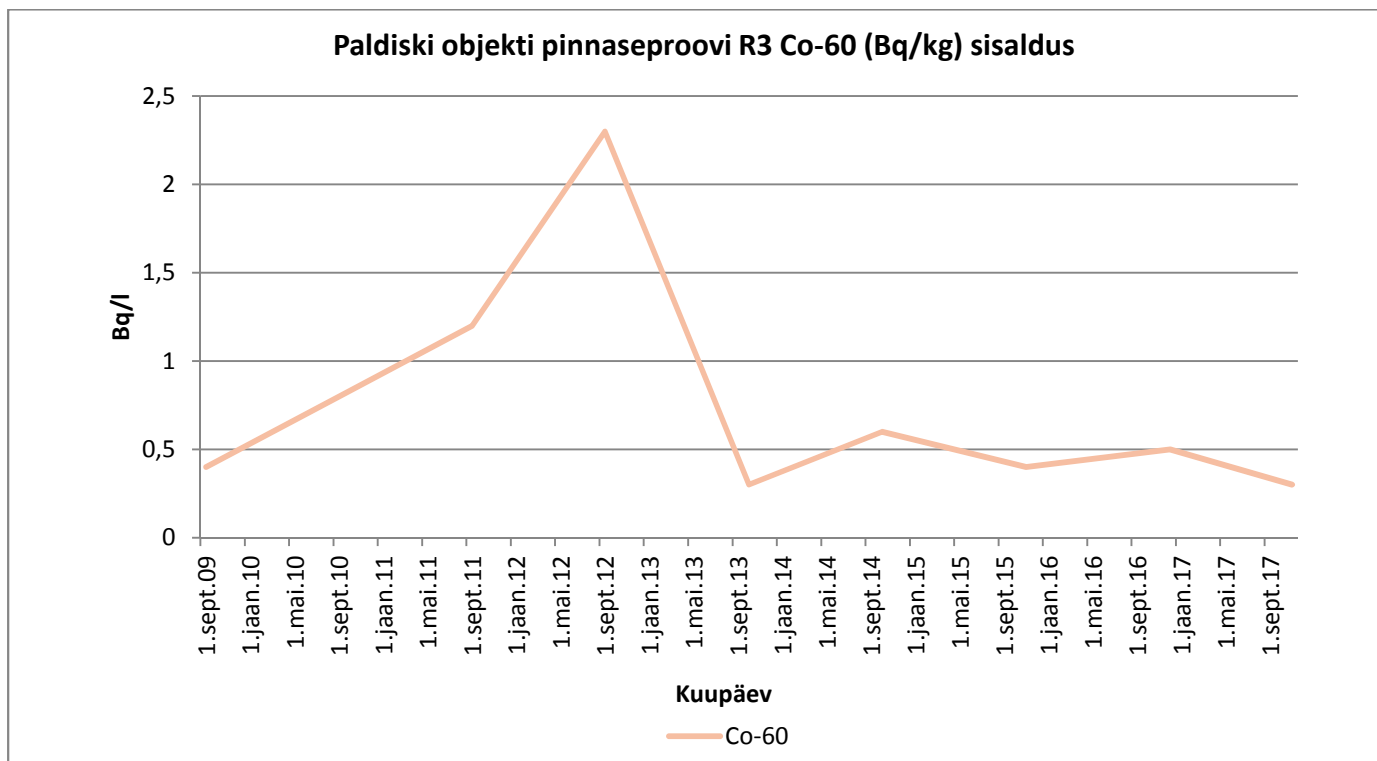
\* mõõtmisi ei toimunud

Proovivõtu kuupäev	Cs-137	Co-60	Sr-90
8-okt-07	24,5±2,2	*	*
30-sept-08	5,3±0,5	*	*
21-sept-09	3,8±0,2	<0,4	<0,8
15-sept-10	1,2±0,4	<0,8	<0,7
19-sept-11	5,9±0,7	<1,2	<2,3
12-sept-12	6,8±1,3	<2,3	<1,1
1-okt-13	1,9±0,1	<0,3	<0,691
3-okt-14	13,7±0,6	<0,5	<0,7
20-nov-15	8,2±0,4	<0,4	<0,1
1-dets-16	7,1±0,4	<0,5	<1,1
28-nov-17	15±2	<0,3	<1,9

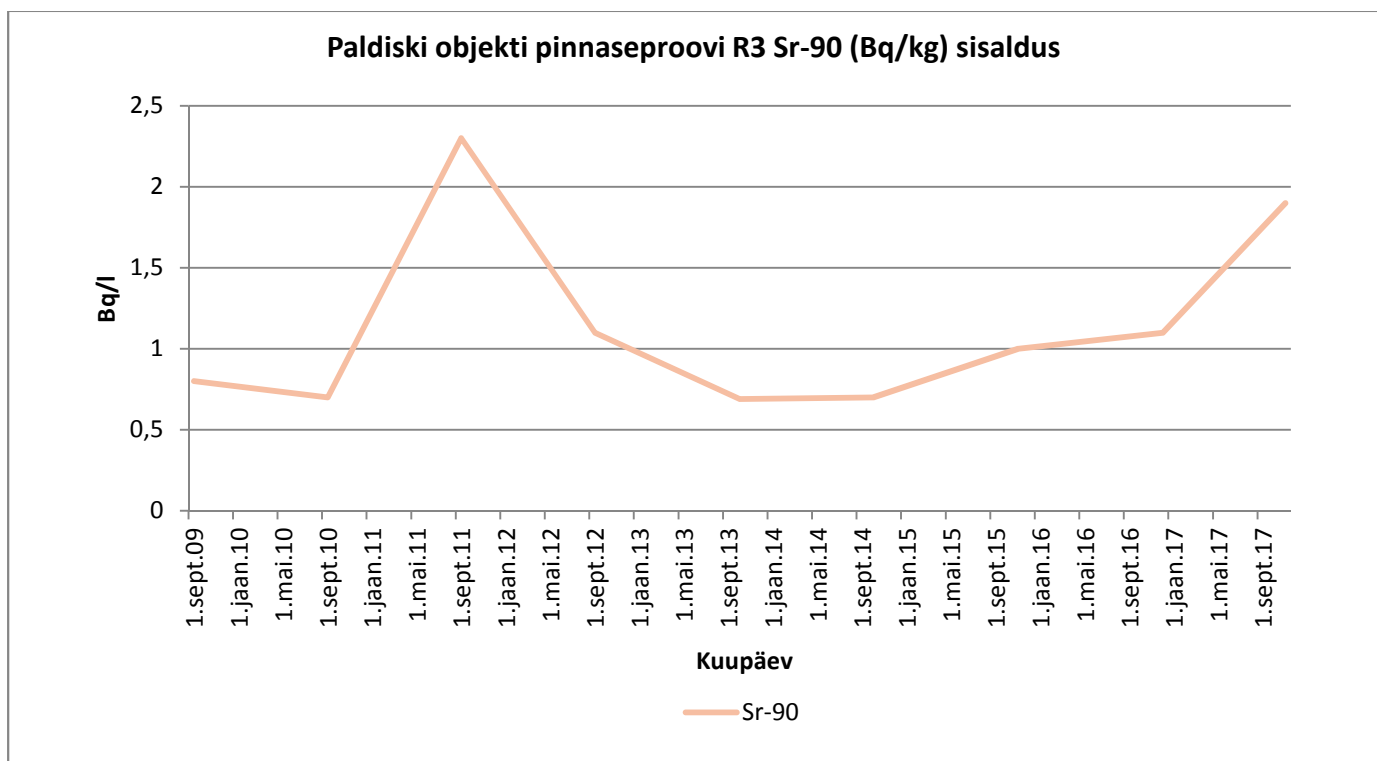
Graafik 43. Cs-137



Graafik 44. Co-60



Graafik 45. Sr-90



**6. Tabel 14. Paldiski objekti territooriumil registreeritud üldine gammakiirguse foon (mSv) mõõtepunktides TLD-1, TLD-2 ja TLD-4**

Iga mõõtepunkti TLD analüüsitakse üks kord kuus (või üks kord kvartalis).

Kuu, aasta	TLD-1 (mSv)	TLD-2 (mSv)	TLD-4 (mSv)
01.09	0,06	0,05	0,06
02.09	0,04	0,03	0,04
03.09	0,04	0,04	0,05
04.09	0,06	0,05	
05.09	0,06	0,06	
06.09	0,05	0,04	
07.09	0,06	0,05	0,07
08.09	0,06	0,05	
09.09	0,05	0,05	
10.09	0,08	0,07	0,10
11.09	0,09	0,06	0,09
12.09	0,06	0,05	0,05
01.10	0,09	0,14	0,06
02.10	0,07	0,05	0,07
03.10	0,07	0,12	0,06
04.10	0,08	0,08	0,07
05.10	0,12	0,12	0,05
06.10	0,08	0,08	0,05
07.10	0,07	0,05	0,04
08.10	0,07	0,06	0,05
09.10	0,07	0,06	0,05
10.10	0,08	0,07	0,06
11.10	0,10	0,08	0,07
12.10	0,10	0,08	0,08
01.11	0,09	0,09	0,07
02.11	0,09	0,08	0,07
03.11	0,08	0,07	0,08
04.11	0,08	0,07	0,07
05.11	0,06	0,04	0,06
06.11	0,04	0,04	0,03
07.11	0,04	0,04	0,03
08.11	0,06	0,06	0,04
09.11	0,04	0,04	0,04
10.11	0,15	0,07	0,05
11.11	0,05	0,05	0,05
12.11	0,12	0,06	0,05
01.12	0,04	0,03	0,04
02.12	0,09	0,06	0,06
03.12	0,05	0,03	0,04
04.12	0,06	0,08	0,06
05.12	0,06	0,04	0,03
06.12	0,06	0,06	0,06
07.12	0,06	0,03	0,04
08.12	0,07	0,07	0,06
09.12	0,05	0,03	0,04

**Jätukub järgmisel leheküljel**



Kuu, aasta	TLD-1 (mSv)	TLD-2 (mSv)	TLD-4 (mSv)
10.12	0,05	0,05	0,04
11.12	0,05	0,05	0,04
12.12	0,06	0,06	0,08
01.13	0,18	0,04	0,05
02.13	0,08	0,07	0,07
03.13	0,1	0,05	0,05
04.13	0,09	0,08	0,08
05.13	0,07	0,04	0,05
06.13	0,12	0,1	0,07
07.13	0,07	0,05	0,05
08.13	0,07	0,06	0,05
09.13	0,05	0,03	0,04
10.13	0,06	0,07	0,06
11.13	0,07	0,06	0,06
12.13	0,06	0,07	0,07
01.14	0,06	0,05	0,05
02.14	0,06	0,08	0,07
03.14	0,06	0,04	0,04
04.14	0,08	0,08	0,07
05.14	0,07	0,04	0,05
06.14	0,05	0,06	0,05
07.14	0,05	0,04	0,04
08.14	0,05	0,06	0,06
09.14	0,06	0,04	0,04
10.14	0,06	0,07	0,06
11.14	0,06	0,05	0,05
12.14	0,05	0,07	0,06
01.15	0,06	0,06	0,05
02.15	0,07	0,09	0,08
03.15	0,08	0,06	0,06
04.15	0,09	0,12	0,1
05.15	0,08	0,06	0,06
06.15	0,09	0,1	0,09
07.15	0,08	0,05	0,05
08.15	0,08	0,09	0,08
09.15	0,09	0,07	0,06
10.15	0,07	0,08	0,07
11.15	0,1	0,08	0,07
12.15	0,08	0,09	0,09
01.16	0,08	0,06	0,06
02.16	0,08	0,1	0,08
03.16	0,1	0,07	0,06
04.16	0,09	0,12	0,08
05.16	0,09	0,06	0,05
06.16	0,06	0,07	0,06
07.16	0,08	0,05	0,05
08.16	0,08	0,07	0,06
09.16	0,10	0,05	0,05
10.16	0,08	0,08	0,07

**Jätukub järgmisel leheküljel**

<b>Kuu, aasta</b>	<b>TLD-1 (mSv)</b>	<b>TLD-2 (mSv)</b>	<b>TLD-4 (mSv)</b>
11.16	0,08	0,06	0,06
12.16	0,07	0,08	0,08
01.17	0,09	0,07	0,06
02.17	0,10	0,10	0,09
03.17	0,10	0,07	0,06
04.17	0,10	0,12	0,09
05.17	0,12	0,10	0,07
06.17	0,08	0,09	0,08
07.17	0,09	0,05	0,06
08.17	0,08	0,07	0,07
09.17	0,09	0,06	0,05
10.17	0,08	0,08	0,07
11.17	0,09	0,07	0,06
12.17	0,08	0,08	0,08

Graafik 46. Paldiski objekti territooriumil registreeritud üldine gammakiirguse foon (mSv) mõõtepunktides TLD-1, TLD-2 ja TLD-4.

